



Ügyvédi rendszerek használata a FlintSign aláírási tanúsítvánnyal

Felhasználói kézikönyv

v01

2026.03.09.

Tartalom

Jelen dokumentum célja, hogy bemutassa a leggyakrabban használt ügyvédi rendszerek használatát a FlintSign minősített elektronikus aláírási tanúsítvánnyal rendelkező ügyvédek számára.

1	GoSign Key Controller	2. oldal
2	JÜB2	3. oldal
3	e-Cégeljárás	11. oldal
4	FMH	22. oldal
5	e-Letét	26. oldal
6	MNB ERA	31. oldal
7	HBNY	39. oldal
8	VIEKR	45. oldal
9	Illetékigazolás	45. oldal

GoSign Key Controller

A tanúsítvány alapú ügyvédi rendszerek használatához a FlintSign aláírási tanúsítvány kibocsátása után szükség lesz egy GoSign Key Controller nevű segédalkalmazásra, amit első lépésként telepíteni kell a számítógépre.

A telepítőprogram ezen az útvonalon érhető el a flintsign.hu oldalon: Profilom / Beállítások / Aláírás beállítások / GoSign Key Controller

- Mire lesz szükségünk?
 - Érvényes FlintSign személyre szóló minősített elektronikus aláírási tanúsítványra
- GoSign Key Controller technikai követelmények:
 - Windows 10-11
 - MacOS

Lépések

- Telepítjük a GoSign Key Controllert alkalmazást! A telepítőprogram itt érhető el: flintsign.hu Profilom / Beállítások / Aláírás beállítások / GoSign Key Controller
- Miután telepítettük a GoSign Key Controller programot a számítógépre, meg kell adnunk a FlintSign aláírási tanúsítványunk hitelesítő adatait:
 - felhasználónév (InfoCert fiók regisztrációhoz megadott e-mail cím)
 - jelszó (InfoCert fiók regisztrációhoz megadott jelszó)
- Az **“Add”** gombra kattintva a tanúsítványunk megjelenik az Elérhető Tanúsítványok részben.

GoSign Key Controller

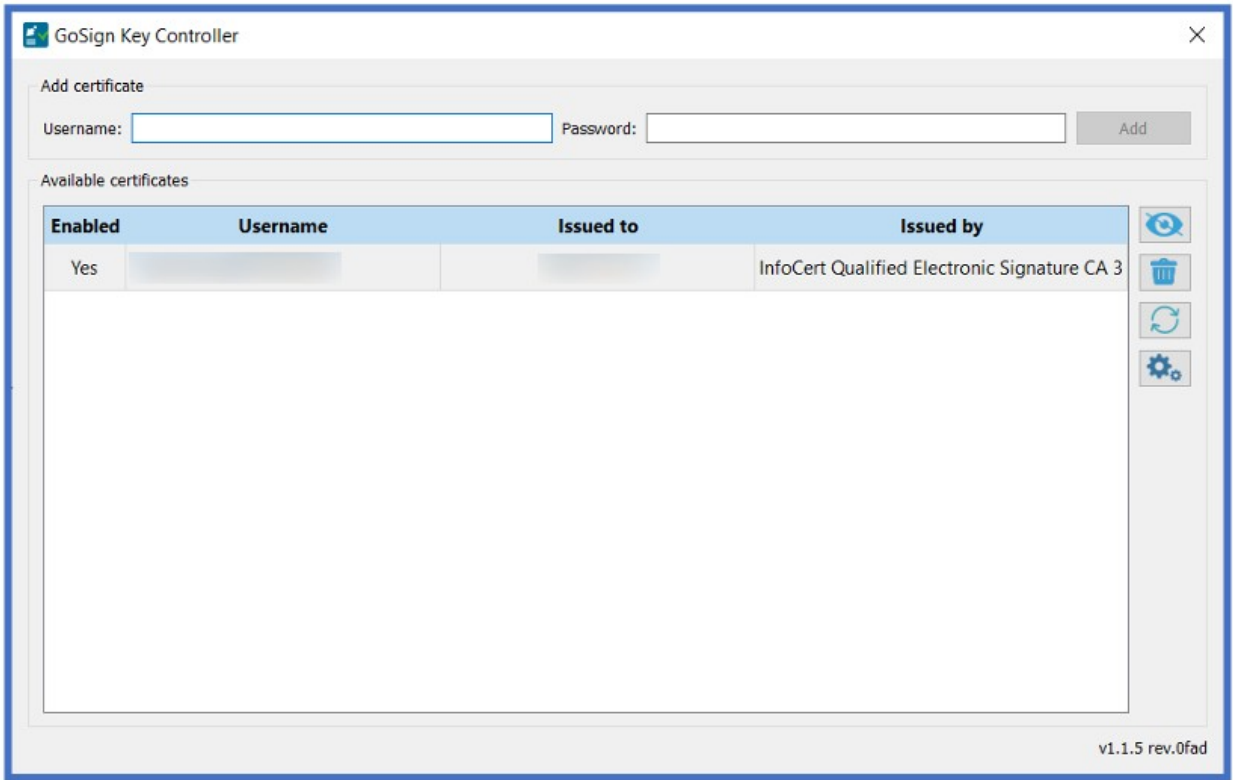
Add certificate

Username: Password:

Available certificates

Enabled	Username	Issued to	Issued by
Yes			InfoCert Qualified Electronic Signature CA 3

v1.1.5 rev.0fad

The image shows a software window titled "GoSign Key Controller". At the top, there is a header bar with the title and a close button. Below the header, there is a section for "Add certificate" which contains two text input fields labeled "Username:" and "Password:", followed by an "Add" button. Underneath is a section for "Available certificates" which contains a table with four columns: "Enabled", "Username", "Issued to", and "Issued by". The table has one row with the value "Yes" in the "Enabled" column and "InfoCert Qualified Electronic Signature CA 3" in the "Issued by" column. To the right of the table are four icons: a magnifying glass, a trash can, a refresh symbol, and a gear. At the bottom right corner of the window, the version number "v1.1.5 rev.0fad" is displayed.

JÜB2

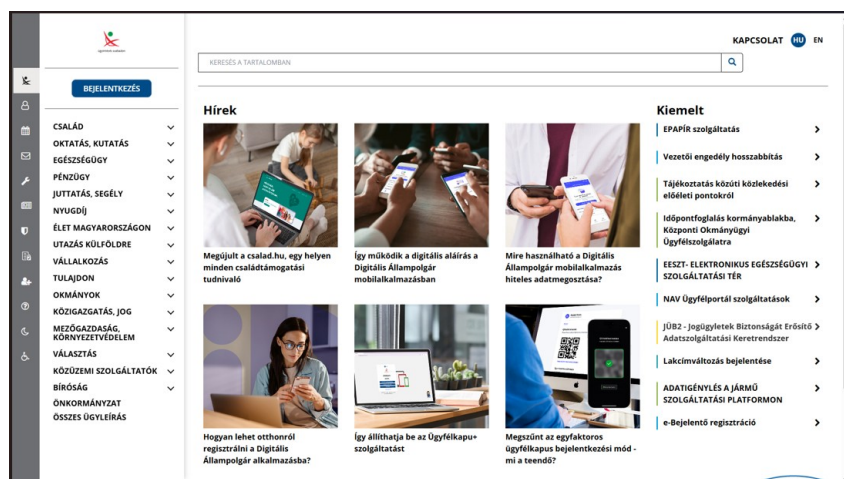
A rendszer használatának szoftveres és egyéb követelményei

- Mire lesz szükségünk?
 - Ügyfélkapu regisztráció és bejelentkezés
 - MicroSigner aláíró program telepítése -
https://download.microsigner.com/client/microsigner_setup.msi
 - A “GoSign Key Controller” program telepítésére a számítógépen
 - Érvényes FlintSign személyre szóló ügyvédi adatokat tartalmazó minősített elektronikus aláírási tanúsítvány

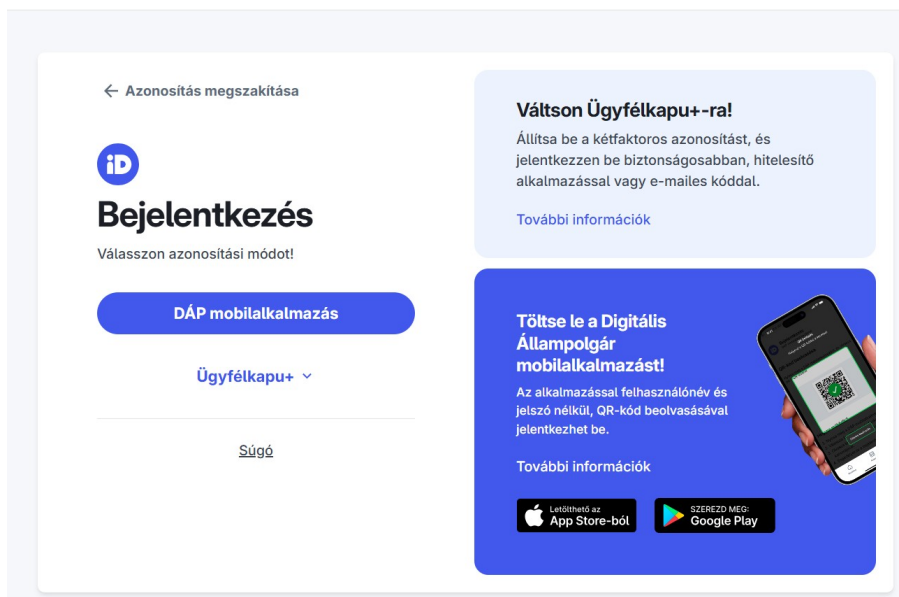
- JÜB2 rendszerkövetelmények:
 - Windows XP SP3, Windows Vista SP1, Windows 7-11 vagy MacOS operációs rendszerek
- Microsoft Edge, Google Chrome, Mozilla Firefox vagy Safari web böngésző alkalmazás
- Ajánlott minimális képernyő felbontás 1024x768

Lépések

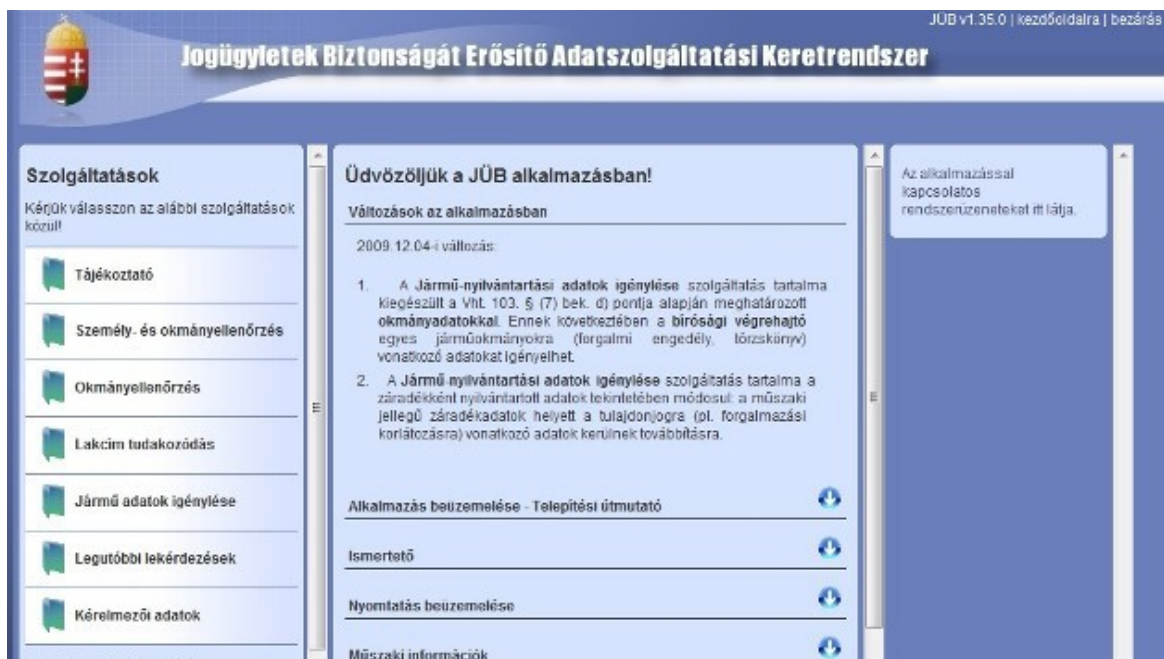
- 2025. január 10-től a JÜB2 alkalmazás új helyen a magyarorszag.hu oldalon érhető el. A jobb oldali menüsávban válasszuk ki a JÜB2 – Jogügyletek Biztonsága menüpontot.



- Jelentkezzünk be DÁP mobilalkalmazással vagy Ügyfélkapu+ használatával!



- Válasszuk ki a kívánt funkciót, pl. **Személy-, és okmányellenőrzés!**



- Töltsük ki formot!

The screenshot shows a web browser window with the URL <https://jub2.magyarorszag.hu/jub-web/index.do?continue>. The page content is a form titled "Digitális aláírás" (Digital Signature). The form is divided into several sections:

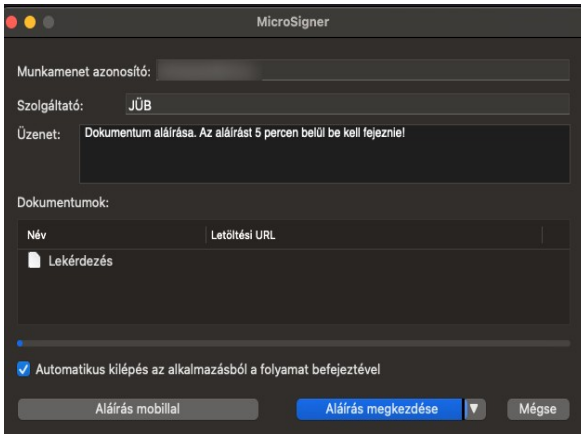
- Az Ön által aláírandó adat** (Data to be signed by you)
- Személy- és okmányadatok igénylése** (Request for personal and document data)
- Az adatigénylő adatai** (Data of the data requester):
 - Viselt neve: [redacted]
 - Születési neve: I [redacted]
 - Anyja neve: [redacted]
 - Születési helye: [redacted]
 - Születési ideje: [redacted]
 - Értesítési adatok: [redacted]
 - Számlázási adatok: [redacted]
- Legal notice: "Az adatigénylés jogalapja: az ügyvekről szóló 2017. évi LXXVIII. törvény 32. paragrafus (3) bekezdése. Az adatigénylés célja: törvényben meghatározott adategyeztetés végrehajtása"
- A kérelemben szereplő adatok** (Data in the request):
 - Ügyazonosító: [redacted]
 - Ellenőrzés sorszáma: 1
 - 2017. LXXVIII. tv. szerint díjköteles: NEM
 - Személyi azonosító: [redacted]
 - Okmány fajta: SZIG
- Instructions: "Írja alá az adatokat! A fenti adatokat ellenőriztem, az adatigénylő űrlapot aláírom."
- Buttons: "Nem írom alá" and "Aláírom"

- Kattintsunk az *Aláírás* gombra!

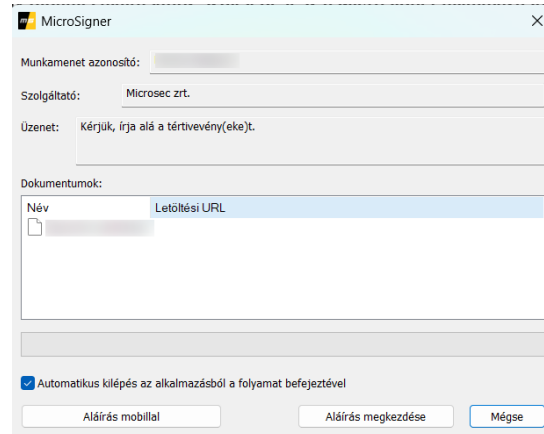
This screenshot is identical to the one above, showing the same "Digitális aláírás" form. The "Aláírom" button is now highlighted in a darker shade, indicating it has been clicked or is the focus of the action.

- A MicroSigner aláíró alkalmazásban válasszuk az **Aláírást megkezdése** gombot!

MacOS

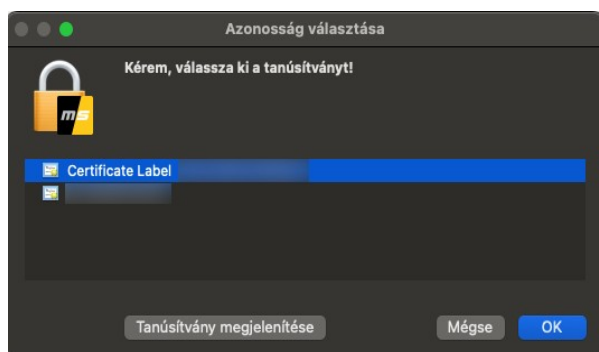


Windows

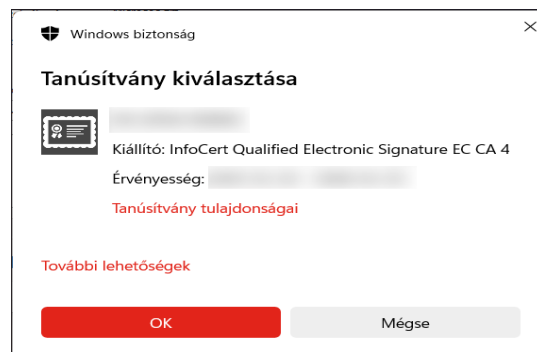


- Kiválasztjuk az aláírási tanúsítványt, amivel alá szeretnénk írni.

MacOS

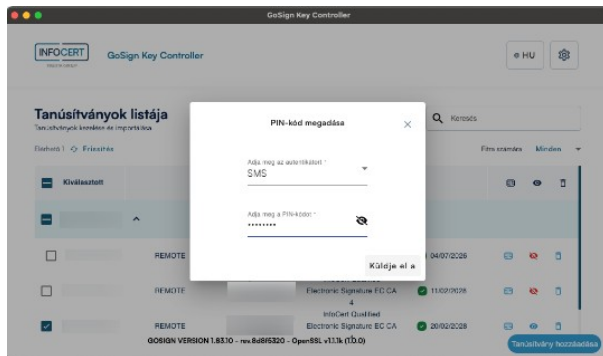


Windows

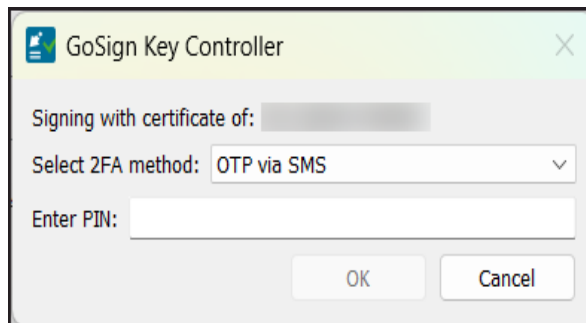


- A megnyíló GoSign Key Controller ablakban adjuk meg a FlintSign aláírási tanúsítványunk PIN kódját és írjuk be az SMS-ben kapott egyszer használatos PIN kódot!

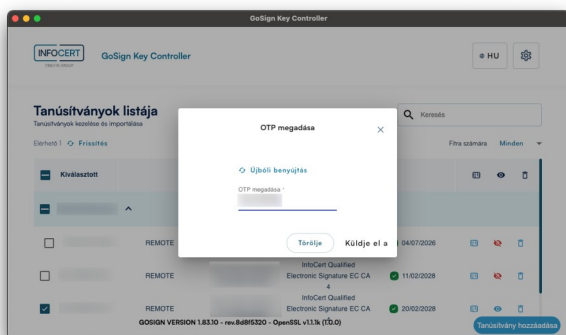
MacOS



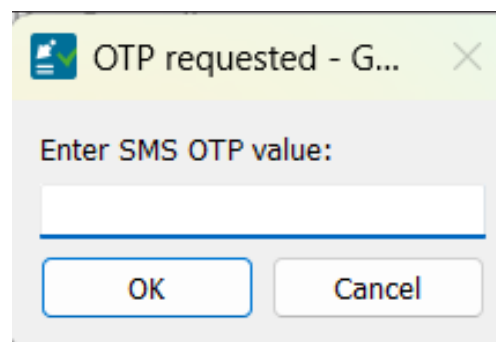
Windows



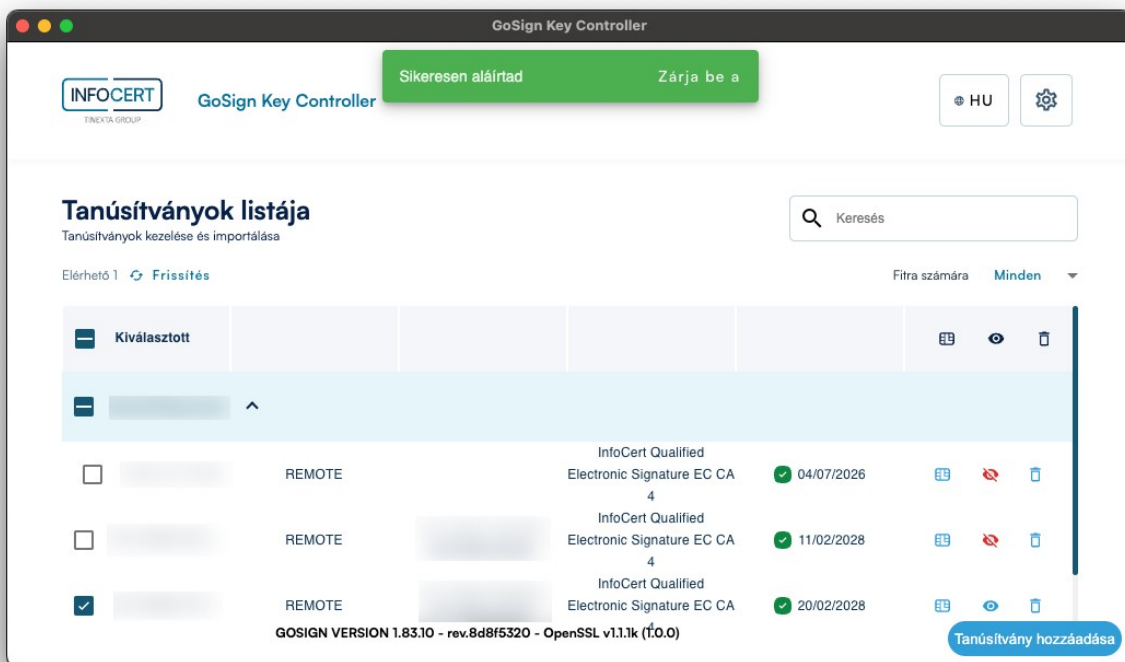
MacOS



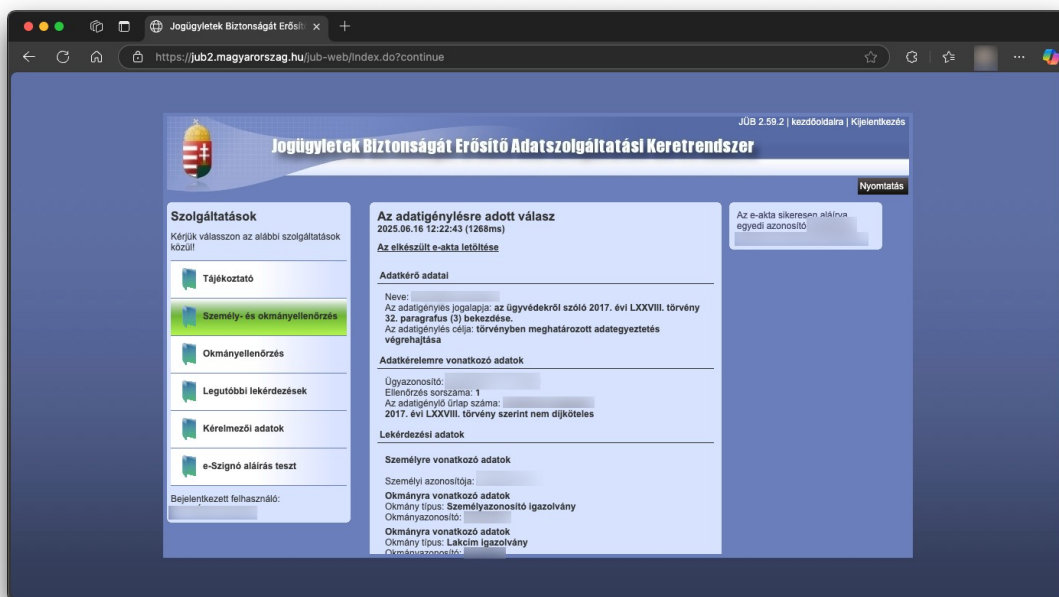
Windows



- A sikeres aláírásról a képernyőn felül középen megerősítő üzenet jelenik meg.



- A JÜB2 felületén látható a sikeres aláírás és az adatigénylésre érkező e-akta.



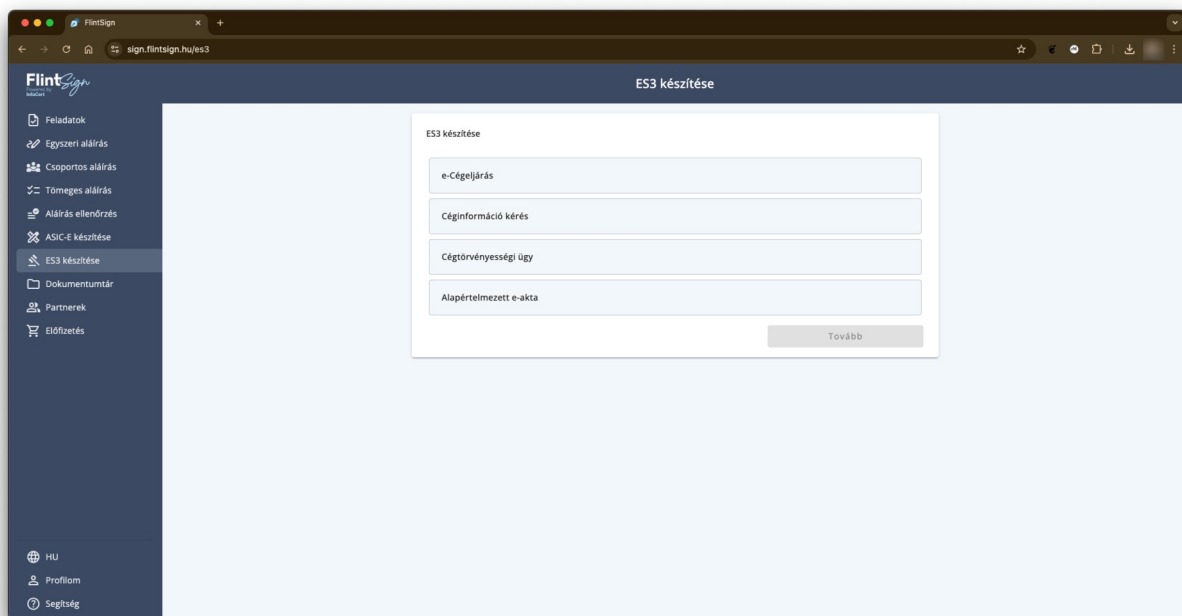
e-Cégeljárás

A rendszer használatának szoftveres és egyéb követelményei

- Mire lesz szükségünk?
 - MicroSigner aláíró program telepítése - https://download.microsigner.com/client/microsigner_setup.msi
 - A "GoSign Key Controller" program telepítésére a számítógépen
 - Érvényes FlintSign személyre szóló ügyvédi adatokat tartalmazó minősített elektronikus aláírási tanúsítványra

Lépések

- A flintsign.hu-n készítsük el az e-Cégszolgálat-hoz beadni kívánt es3 dokumentumot! Válasszuk a bal oldali menüsorból az **ES3** készítése menüpontot!



- Válasszuk ki a kívánt ügytípust, amiben el kívánunk járni. Pl. **e-Cégeljárás / Változásbejegyzési kérelem**

FlintSign
ES3 készítése

e-Cégeljárás

Cégeljárás típusa

- Bejegyzési kérelem
- Ismételt bejegyzési kérelem
- Változás bejegyzési kérelem
- Névfoglalási kérelem
- Egyéb beadvány
- Hiánypótlás

Vissza Tovább

FlintSign
ES3 készítése

e-Cégeljárás

Cégeljárás típusa

- Bejegyzési kérelem
- Ismételt bejegyzési kérelem
- Változás bejegyzési kérelem
- Névfoglalási kérelem
- Egyéb beadvány
- Hiánypótlás

Vissza Tovább

- Kattintsunk az **ES3 elkészítése** gombra!

ES3 készítése

e-Cégljárás

Változás bejegyzési kérelem

Adatok megadása

Cégyegyezség*

Cég elnevezése*

Cég székhelye*

Vissza ES3 elkészítése

- A változásbejegyzési kérelmünkhöz csatoljuk hozzá a kívánt dokumentumokat a **Dokumentum hozzáadása** gombra kattintva.

ES3 készítése

Változás bejegyzési kérelem

Cég elnevezése

Cég székhelye

Cégyegyezség

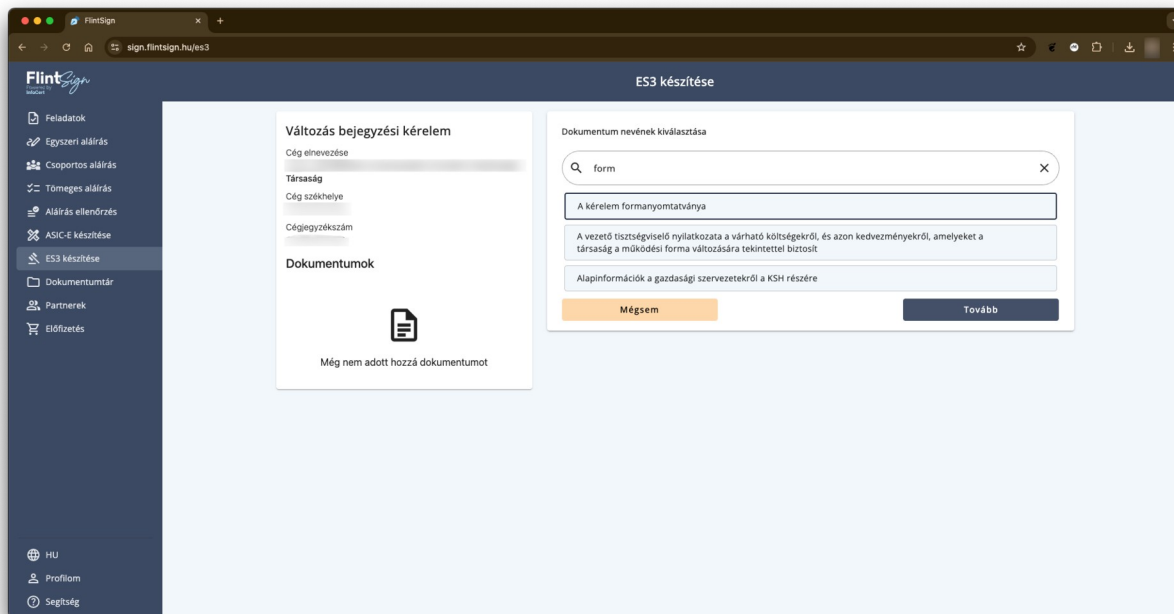
Dokumentumok

Még nem adott hozzá dokumentumot

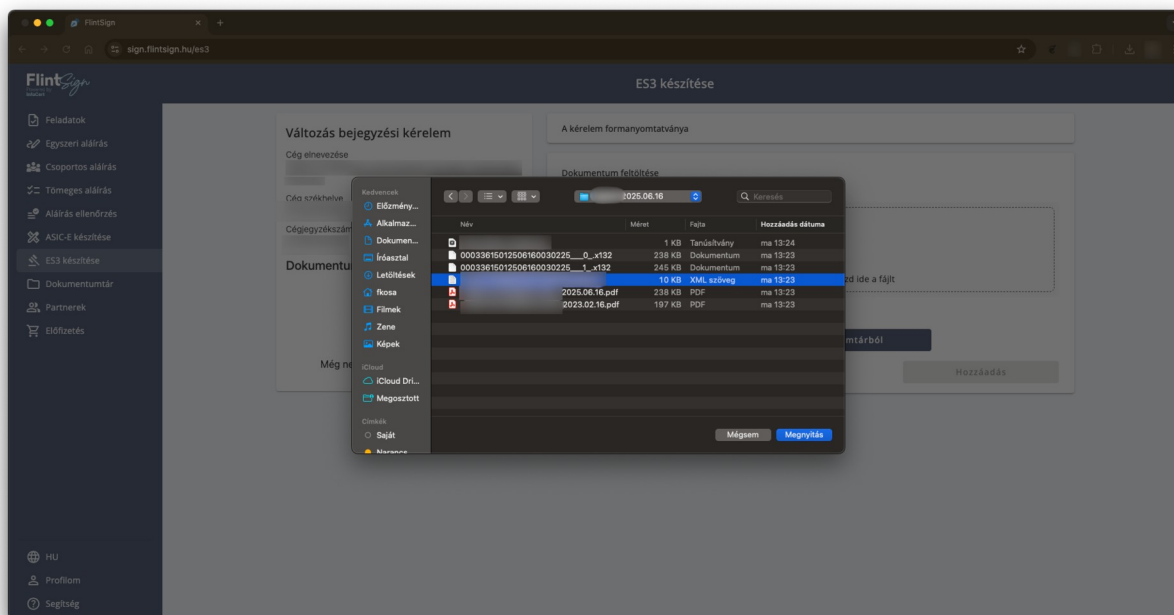
Dokumentum hozzáadása

ES3 törölés ES3 elkészítése

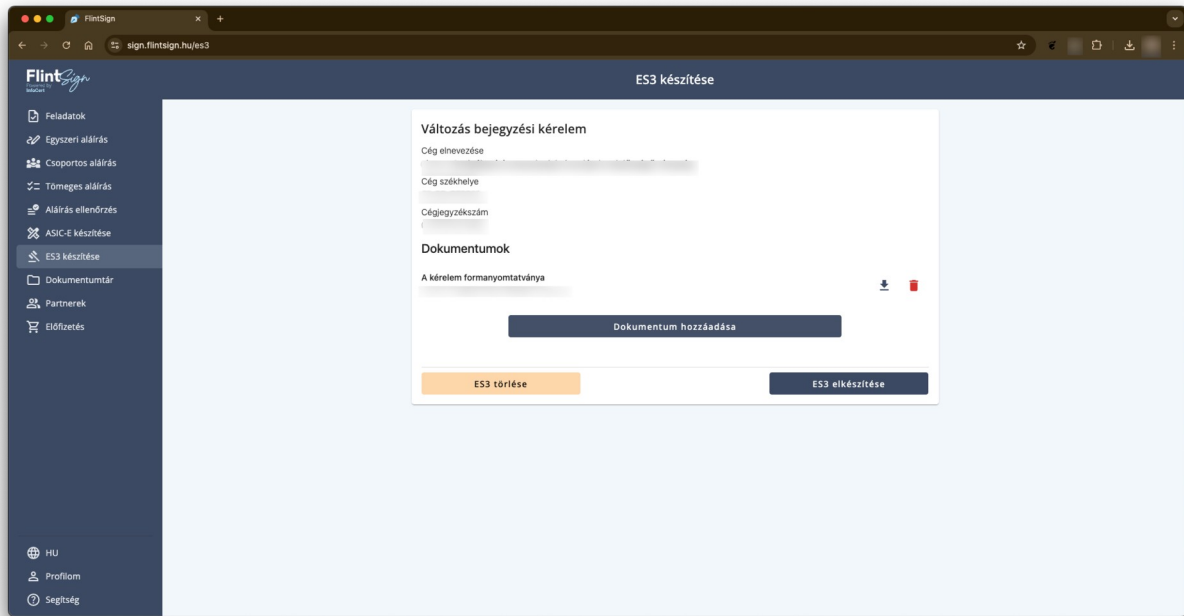
- Válasszuk ki **A kérelem formanyomtatványa** menüpontot!



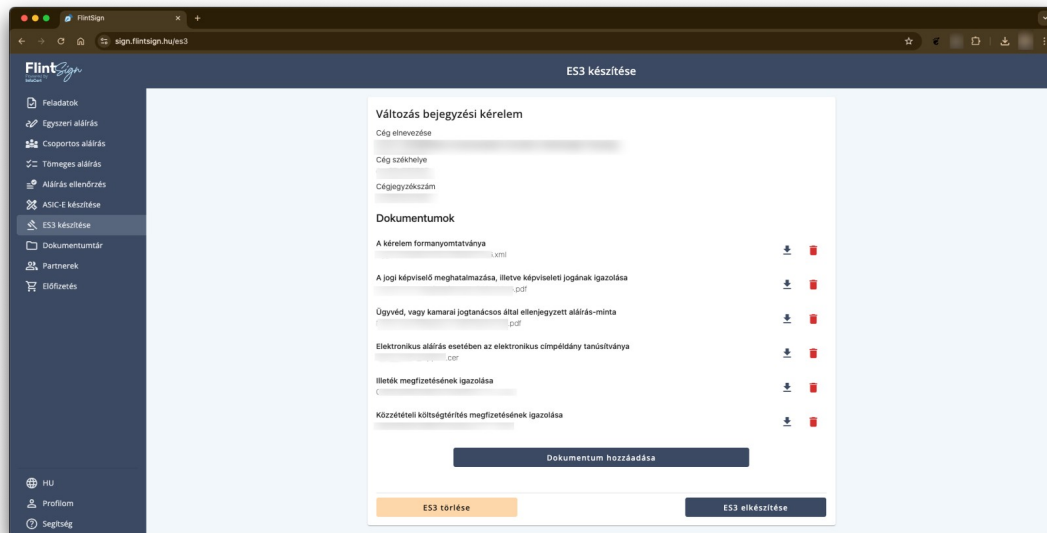
- Válasszuk ki a feltölteni kívánt dokumentumot!



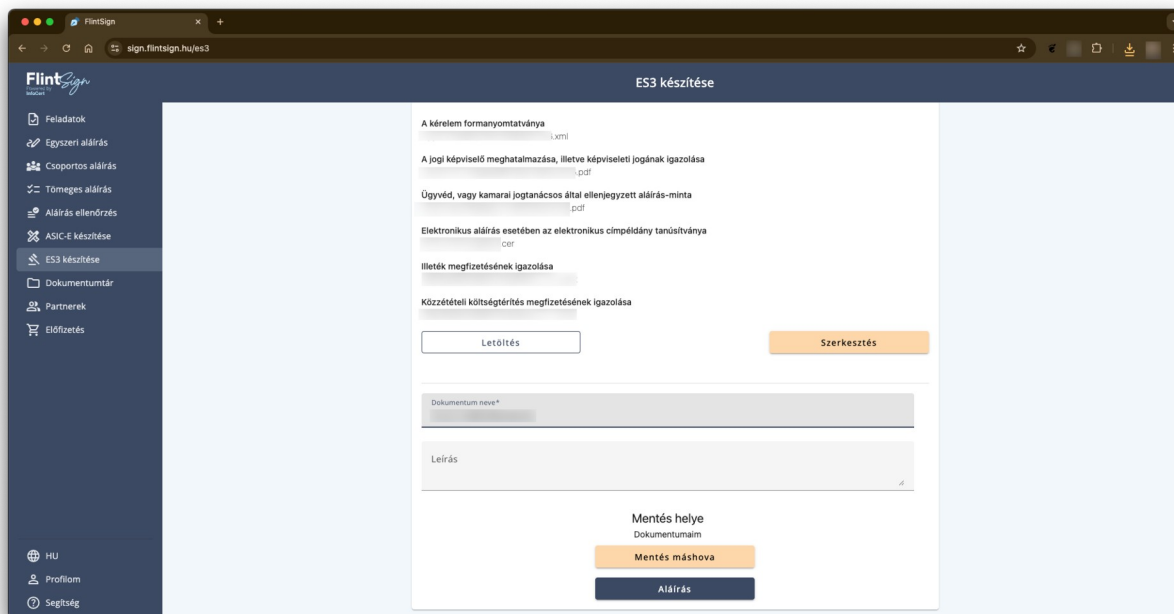
- A dokumentum felöltése alatt láthatjuk a már feltöltött dokumentumot. A **Dokumentum hozzáadása** gombbal további dokumentumokat tudunk csatolni a kérelmünkhöz.



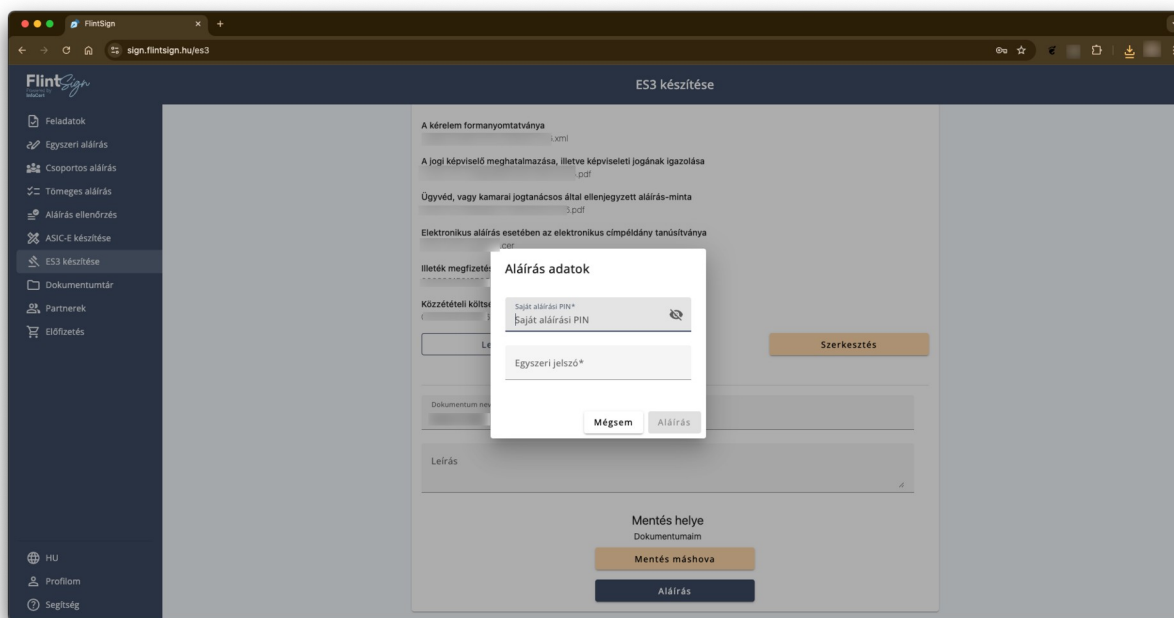
- Ha feltöltöttük az összes dokumentumot, válasszuk az **ES3 elkészítése** gombot!



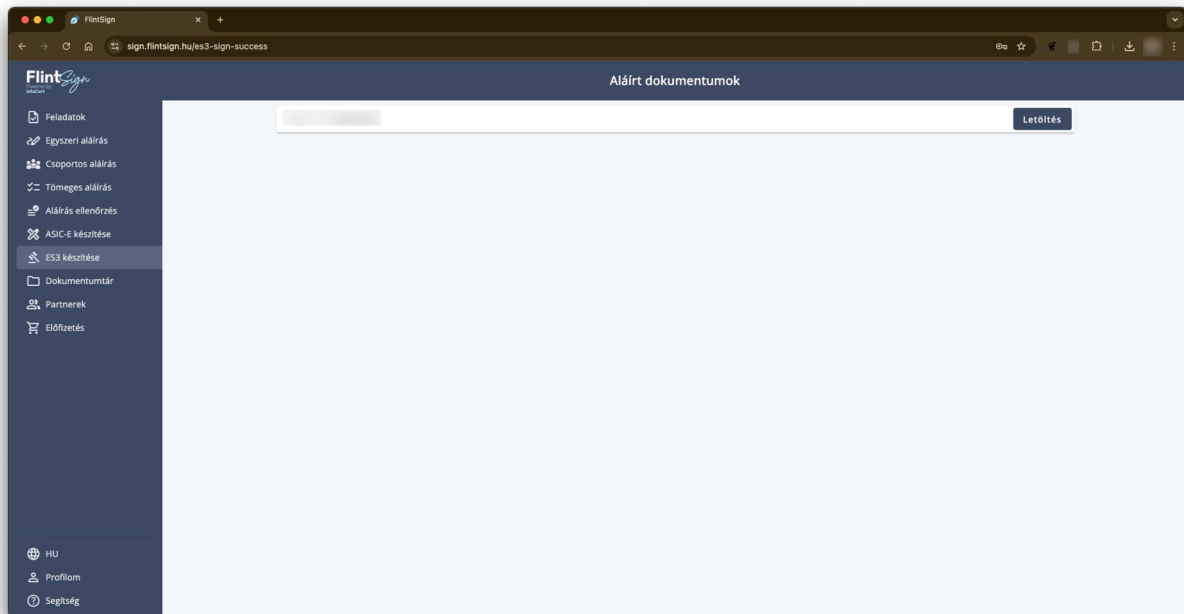
- Kattintsunk az **Aláírás** gombra!



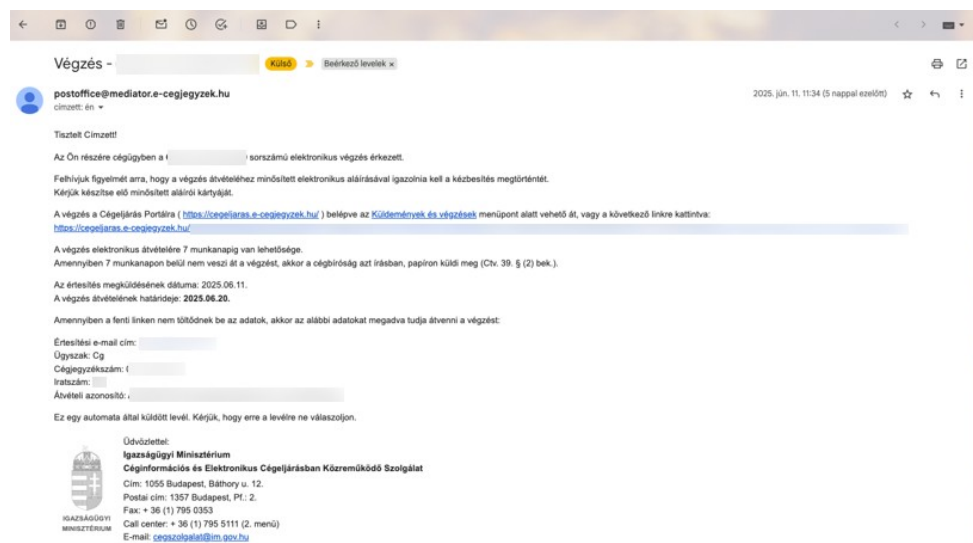
- Adjuk meg az aláírási PIN kódunkat és a telefonunkra érkező egyszer használatos SMS kódot!



- Az aláírt dokumentumoknál láthatjuk a létrehozott ES3 dokumentumunkat. A jobb oldali **Letöltés** gombbal tudjuk letölteni.



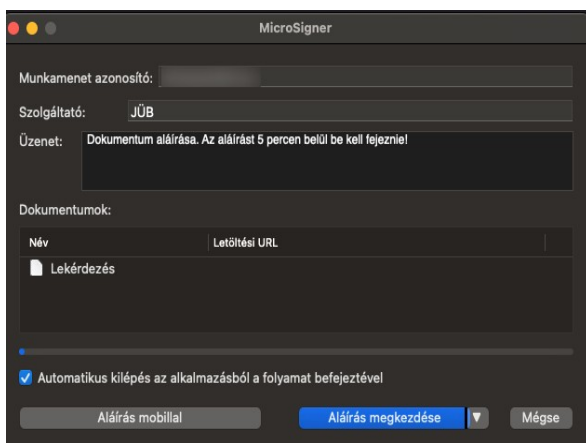
- Az aláírt és letöltött ES3 dokumentumot e-mail-ben küldjük el az e-Cégszolgálat e-mail címére (cegszolgalat@im.gov.hu) A végzésről szintén e-mail-ben kapunk értesítést.



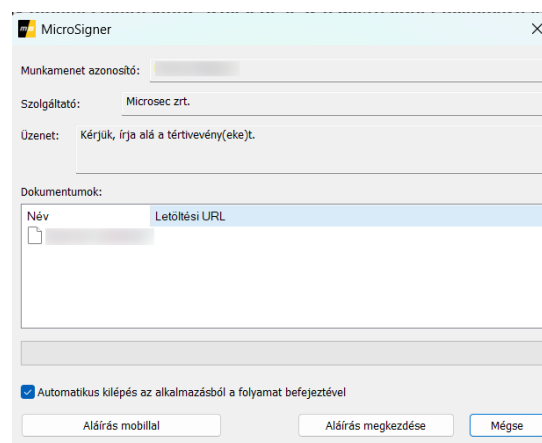
- A Végzés átvételéhez kattintson az e-mail-ben kapott linkre.
A Végzés átvételéhez szüksége lesz az elektronikus aláírási tanúsítványra.

- A felugró MicroSigner ablakban kattintsunk az **Aláírás megkezdése** gombra!

Mac Op.

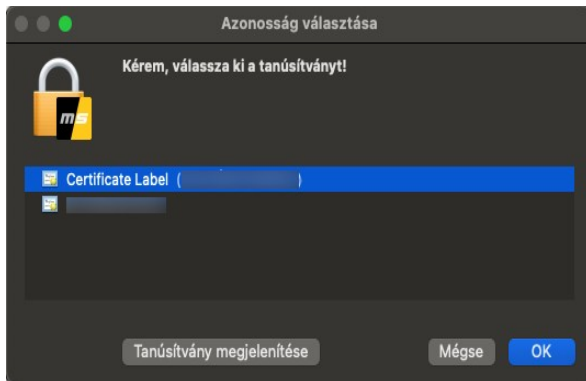


Windows

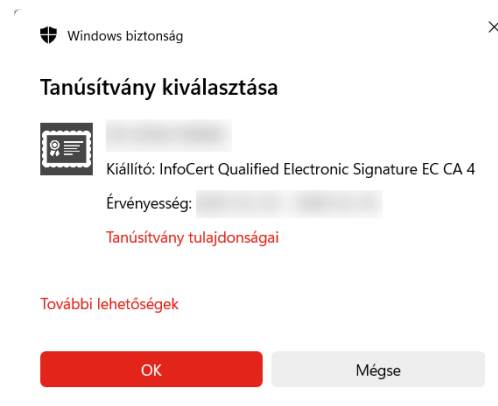


- Válasszuk ki az aláírási tanúsítványt!

Mac Op.

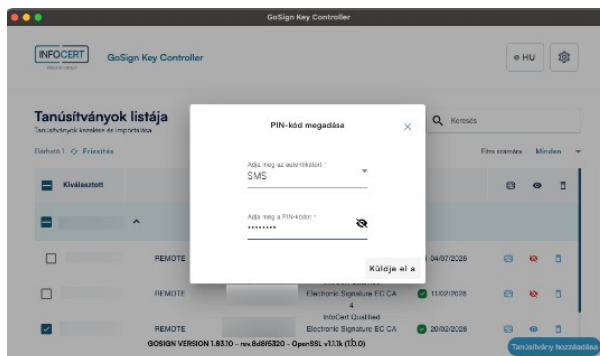


Windows

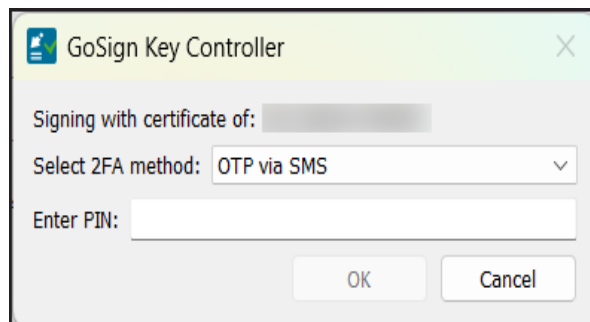


- A megnyíló GoSign Key Controller ablakban adjuk meg a FlintSign aláírási tanúsítványunk PIN kódját és írjuk be az SMS-ben kapott egyszer használatos PIN kódot.

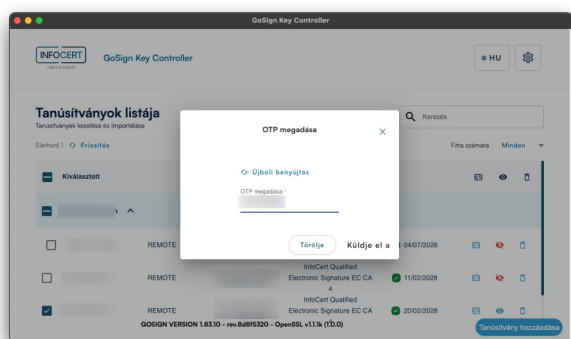
MacOS



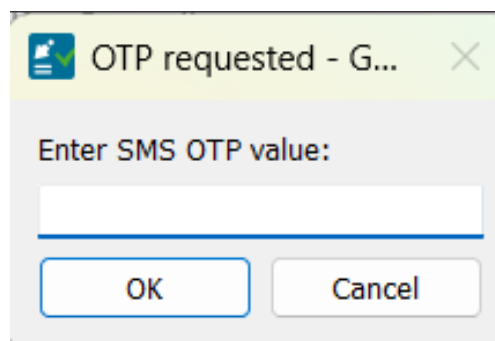
Windows



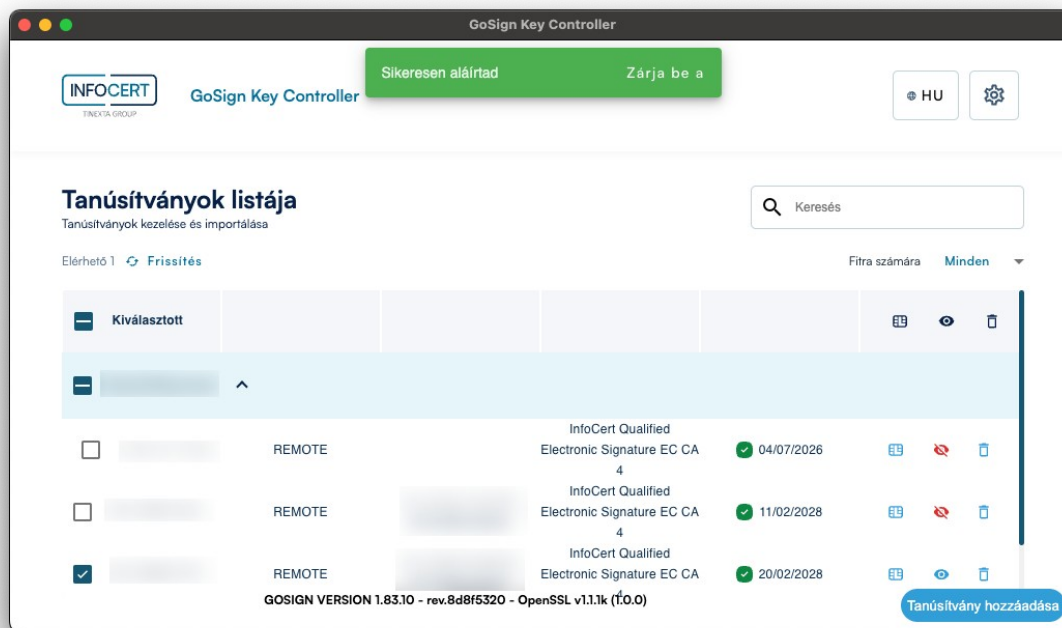
MacOS



Windows



- A sikeres aláírásról a képernyőn felül középen megerősítő üzenet jelenik meg.



- Az aláírás után a végzést le lehet tölteni.

FMH – Elektronikus Fizetési Meghagyás

A rendszer használatának szoftveres és egyéb követelményei

- Mire lesz szükségünk?
 - MicroSigner aláíró program telepítése <https://fmh.mokk.hu/#x> / Letöltések
 - A “GoSign Key Controller” program telepítésére a számítógépen www.flintsign.hu Profilom / Beállítások / Aláírás beállítások / GoSign Key Controller telepítse
 - Érvényes FlintSign személyre szóló minősített elektronikus aláírási tanúsítványra

Lépések

- Nyissuk meg a MOKK FMH rendszerét (<https://fmh.mokk.hu>)! Kattintsunk a **Regisztráció** -ra!

The screenshot shows the registration page of the FMH system. At the top, there is a navigation bar with the following items: Home, Regisztráció (Registration), Jelszó változtatás (Change password), Kiegészítő befizetés (Additional payment), and Adatok eljárási határidő számításához (Calculate processing deadline data). The main content area is divided into two columns. The left column features the logo of the Magyar Országos Közjegyzői Kamara (Hungarian National Public Notary Chamber) and a notice regarding the 2009 Act on the electronic payment retention process. The right column contains a 'Bejelentkezés' (Login) form with fields for 'felhasználónév' (username) and 'jelszó' (password), a checkbox for 'A tájékoztató tartalmát megismertem.' (I have read the information), and buttons for 'Belépés aláírás nélkül' (Login without signature) and 'Aláírás' (Signature). Below the main content, there are two sections: 'HÍREK / INFORMÁCIÓK' (News / Information) with a date of 2026, and 'MOKK - technikai információ:' (MOKK - technical information) which includes links for 'Gyakran ismételt kérdések' (Frequently asked questions) and 'Kézikönyv' (Manual), and contact information: 'E-mail: fmhinfo@mokk.hu Telefon: +36 1 231 4008'. At the bottom, there is a section titled 'Milyen feltételei vannak a rendszer használatának?' (What are the conditions for using the system?).

- Adjunk meg egy felhasználónevet, jelszót és e-mail címet. Kattintsunk az **Aláírás** gombra!

- Engedélyezük a MicroSigner aláíró alkalmazás megnyitását!

Megnyitja: MicroSigner?

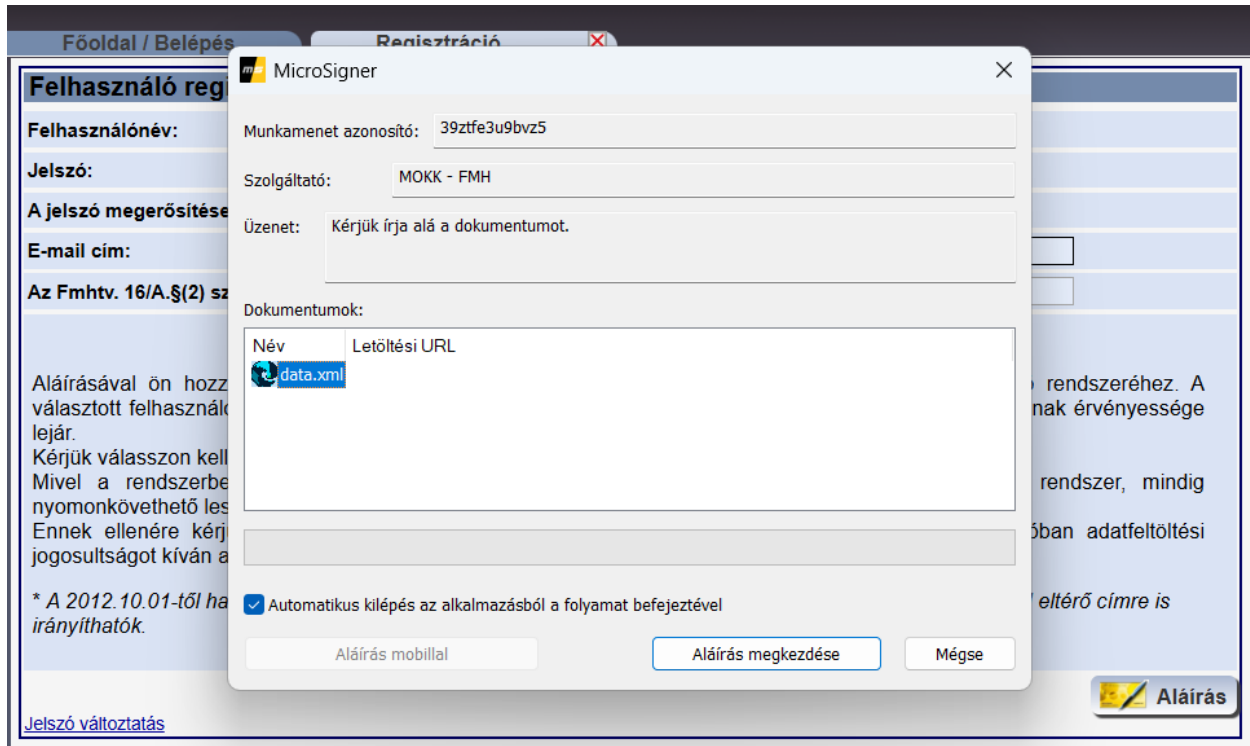
A(z) <https://fmh.mokk.hu> meg akarja nyitni ezt az alkalmazást.

Engedélyezze, hogy a(z) fmh.mokk.hu az ilyen típusú linkeket mindig a társított alkalmazással nyissa meg

A(z) MicroSigner megnyitása

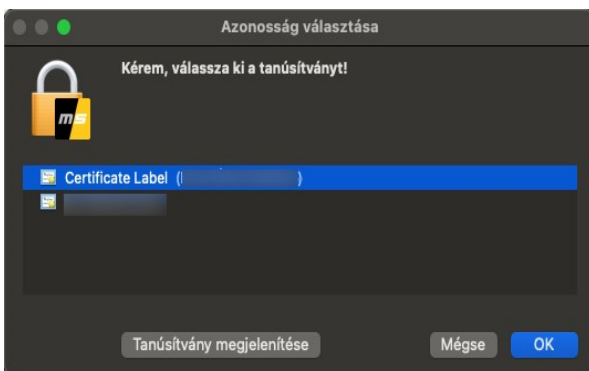
Mégse

- Jelöljük ki a data.xml-t és kattintsunk az **Alíráás megkezdése** gombra!

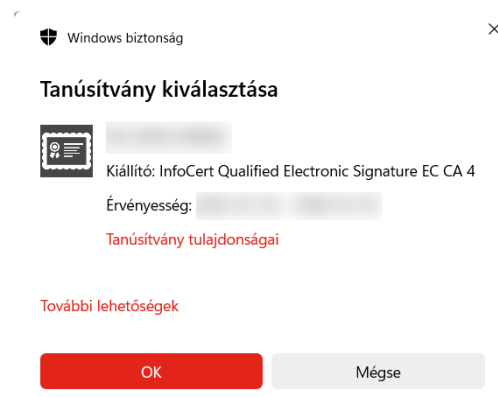


- Válasszuk ki az aláírási tanúsítványunkat!

Mac Op.

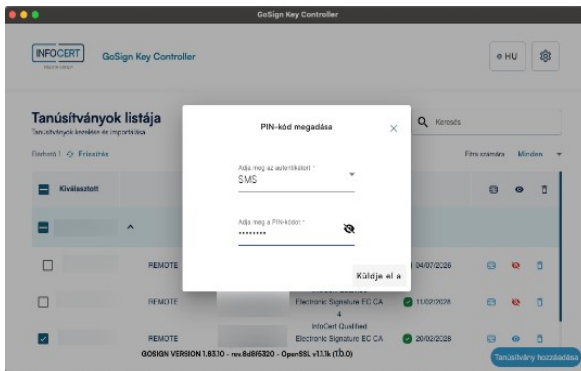


Windows

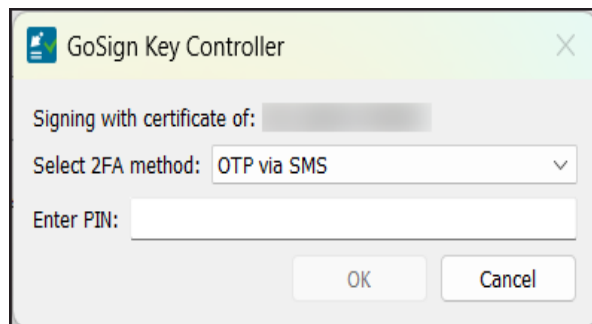


- A megnyíló GoSign Key Controller ablakban adjuk meg a FlintSign aláírási tanúsítványunk PIN kódját és írjuk be az SMS-ben kapott egyszer használatos PIN kódot.

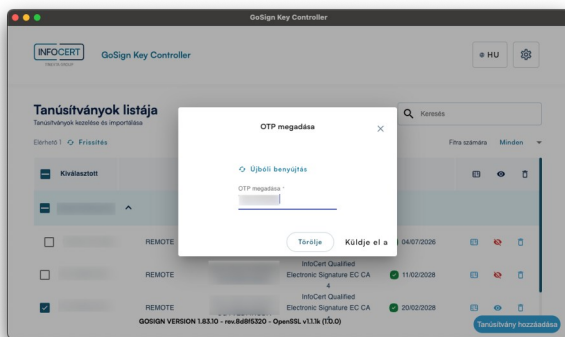
MacOS



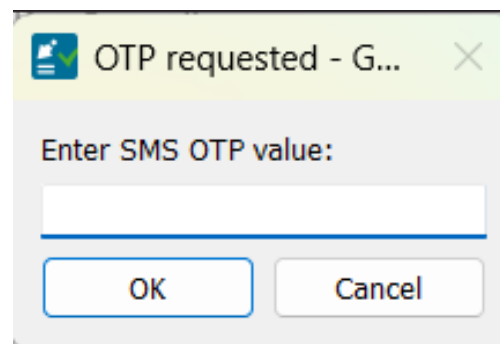
Windows



MacOS



Windows



- Sikeres regisztráció után belépve az FMH felületére a bal oldali **Ügyfél menüben** megkezdhetjük az ügyintézés!

MAGYAR ORSZÁGOS KÉTSZÁMJEGYŰ KAMARA
elektronikus fizetési meghagyás

Főoldal / Belépés

HÍREK / INFORMÁCIÓK

2025

Tisztelt Felhasználóink! Tájékoztatjuk Önöket, hogy központi fejlesztési és karbantartási munkák miatt, 2025.05.05-én 00:00-tól 2025.06.10. 00:00-ig (péntek, szombat, vasárnap, hétfő) a fizetési meghagyásos eljárást támogató rendszer nem lesz elérhető.

Hirdetmények Adatok határidő számításához Letöltesek Kiegészítő betétesek

MOKK - technikai információ:

Gyakran ismételt kérdések

Kézikönyv

E-mail: fmhinfo@mokk.hu Telefon: +36 1 231 4008

Milyen feltételei vannak a rendszer használatának?

- Rendelkezzen minősített elektronikus aláírás létrehozásához alkalmas infrastruktúrával. A rendszer jelenleg a Microsec Zrt., a NetLock Kft. és a NISZ Zrt. által kibocsátott minősített aláírást létrehozó eszközzel üzemeltetve az elektronikus aláírás létrehozására alkalmas személyi gazdálkodást is, amelyen lévő elektronikus aláírást azonban a fűzőadónosa csak, mint természetes személy használhat fel, az üzleti célra nem használható) készített és időbeliaggal ellátott aláírást tud elfogadni.
- Rendelkezzen a Unicredit Bank Zrt. által elfogadott - Internetes fizetés lebonyolítására alkalmas - bankkártyával. A rendszer igénybevételeinek nem szűrőlagos feltétele, hogy az ügyfél rendelkezzen a Unicredit Banknál bankszámlával, vagy az Unicredit Bank által kibocsátott bankkártyával.
- A rendszer használatának feltétele, hogy az ügyfél az erre a célra rendszerszintű felületen regisztrációt hajtson végre (elfogadja a rendszer használatával kapcsolatos feltételeket, felhasználónév-jelszó, valamint e-mail cím megadását követően az adatokat online környezetben minősített elektronikus aláírással látja el).

Hogyan fizethetem ki az eljárási díjat ?

A) Bankkártya használatával a MOKK rendszerén keresztül, ha kérelmét elektronikusan nyújtja be. Bankkártyás fizetés lebonyolítására a MOKK 2015. január 1-től az Unicredit Bank Zrt. rendszerét használja. A bankkártyás fizetési feltételekről bővebben a tájékoztatóban olvashat.

2025/01/02

2024

2023

2022

2021

2020

2019

2018

2017

2016

2015

2014

2013

2012

2011

2010

2009

2008

2007

2006

2005

2004

2003

2002

2001

2000

1999

1998

1997

1996

1995

1994

1993

1992

1991

1990

1989

1988

1987

1986

1985

1984

1983

1982

1981

1980

1979

1978

1977

1976

1975

1974

1973

1972

1971

1970

1969

1968

1967

1966

1965

1964

1963

1962

1961

1960

1959

1958

1957

1956

1955

1954

1953

1952

1951

1950

1949

1948

1947

1946

1945

1944

1943

1942

1941

1940

1939

1938

1937

1936

1935

1934

1933

1932

1931

1930

1929

1928

1927

1926

1925

1924

1923

1922

1921

1920

1919

1918

1917

1916

1915

1914

1913

1912

1911

1910

1909

1908

1907

1906

1905

1904

1903

1902

1901

1900

1899

1898

1897

1896

1895

1894

1893

1892

1891

1890

1889

1888

1887

1886

1885

1884

1883

1882

1881

1880

1879

1878

1877

1876

1875

1874

1873

1872

1871

1870

1869

1868

1867

1866

1865

1864

1863

1862

1861

1860

1859

1858

1857

1856

1855

1854

1853

1852

1851

1850

1849

1848

1847

1846

1845

1844

1843

1842

1841

1840

1839

1838

1837

1836

1835

1834

1833

1832

1831

1830

1829

1828

1827

1826

1825

1824

1823

1822

1821

1820

1819

1818

1817

1816

1815

1814

1813

1812

1811

1810

1809

1808

1807

1806

1805

1804

1803

1802

1801

1800

1799

1798

1797

1796

1795

1794

1793

1792

1791

1790

1789

1788

1787

1786

1785

1784

1783

1782

1781

1780

1779

1778

1777

1776

1775

1774

1773

1772

1771

1770

1769

1768

1767

1766

1765

1764

1763

1762

1761

1760

1759

1758

1757

1756

1755

1754

1753

1752

1751

1750

1749

1748

1747

1746

1745

1744

1743

1742

1741

1740

1739

1738

1737

1736

1735

1734

1733

1732

1731

1730

1729

1728

1727

1726

1725

1724

1723

1722

1721

1720

1719

1718

1717

1716

1715

1714

1713

1712

1711

1710

1709

1708

1707

1706

1705

1704

1703

1702

1701

1700

1699

1698

1697

1696

1695

1694

1693

1692

1691

1690

1689

1688

1687

1686

1685

1684

1683

1682

1681

1680

1679

1678

1677

1676

1675

1674

1673

1672

1671

1670

1669

1668

1667

1666

1665

1664

1663

1662

1661

1660

1659

1658

1657

1656

1655

1654

1653

1652

1651

1650

1649

1648

1647

1646

1645

1644

1643

1642

1641

1640

1639

1638

1637

1636

1635

1634

1633

1632

1631

1630

1629

1628

1627

1626

1625

1624

1623

1622

1621

1620

1619

1618

1617

1616

1615

1614

1613

1612

1611

1610

1609

1608

1607

1606

1605

1604

1603

1602

1601

1600

1599

1598

1597

1596

1595

1594

1593

1592

1591

1590

1589

1588

1587

1586

1585

1584

1583

1582

1581

1580

1579

1578

1577

1576

1575

1574

1573

1572

1571

1570

1569

1568

1567

1566

1565

1564

1563

1562

1561

1560

1559

1558

1557

1556

1555

1554

1553

1552

1551

1550

1549

1548

1547

1546

1545

1544

1543

1542

1541

1540

1539

1538

1537

1536

1535

1534

1533

1532

1531

1530

1529

1528

1527

1526

1525

1524

1523

1522

1521

1520

1519

1518

1517

1516

1515

1514

1513

1512

1511

1510

1509

1508

1507

1506

1505

1504

1503

1502

1501

1500

1499

1498

1497

1496

1495

1494

1493

1492

1491

1490

1489

1488

1487

1486

1485

1484

1483

1482

1481

1480

1479

1478

1477

1476

1475

1474

1473

1472

1471

1470

1469

1468

1467

1466

1465

1464

1463

1462

1461

1460

1459

1458

1457

1456

1455

1454

1453

1452

1451

1450

1449

1448

1447

1446

1445

1444

1443

1442

1441

1440

1439

1438

1437

1436

1435

1434

1433

1432

1431

1430

1429

1428

1427

1426

1425

1424

1423

1422

1421

1420

1419

1418

1417

1416

1415

1414

1413

1412

1411

1410

1409

1408

1407

1406

1405

1404

1403

1402

1401

1400

1399

1398

1397

1396

1395

1394

1393

1392

1391

1390

1389

1388

1387

1386

1385

1384

1383

1382

1381

1380

1379

1378

1377

1376

1375

1374

1373

1372

1371

1370

1369

1368

1367

1366

1365

1364

1363

1362

1361

1360

1359

1358

1357

1356

1355

1354

1353

1352

1351

1350

1349

1348

1347

1346

1345

1344

1343

1342

1341

1340

1339

1338

1337

1336

1335

1334

1333

1332

1331

1330

1329

1328

1327

1326

1325

1324

1323

1322

1321

1320

1319

1318

1317

1316

1315

1314

1313

1312

1311

1310

1309

1308

1307

1306

1305

1304

1303

1302

1301

1300

1299

1298

1297

1296

1295

1294

1293

1292

1291

1290

1289

1288

1287

1286

1285

1284

1283

1282

1281

1280

1279

1278

1277

1276

1275

1274

1273

1272

1271

1270

1269

1268

1267

1266

1265

1264

1263

1262

1261

1260

1259

1258

1257

1256

1255

1254

1253

1252

1251

1250

1249

1248

1247

1246

1245

1244

1243

1242

1241

1240

1239

1238

1237

1236

1235

1234

1233

1232

1231

1230

1229

1228

1227

1226

1225

1224

1223

1222

1221

1220

1219

1218

1217

1216

1215

1214

1213

1212

1211

1210

1209

1208

1207

1206

1205

1204

1203

1202

1201

1200

1199

1198

1197

1196

1195

1194

1193

1192

1191

1190

1189

1188

1187

1186

1185

1184

1183

1182

1181

1180

1179

1178

1177

1176

1175

1174

1173

1172

1171

1170

1169

1168

1167

1166

1165

1164

1163

1162

1161

1160

1159

1158

1157

1156

1155

1154

1153

1152

1151

1150

1149

1148

1147

1146

1145

1144

1143

1142

1141

1140

1139

1138

1137

1136

1135

1134

1133

1132

1131

1130

1129

1128

1127

1126

1125

1124

1123

1122

1121

1120

1119

1118

1117

1116

1115

1114

1113

1112

1111

1110

1109

1108

1107

1106

1105

1104

1103

1102

1101

1100

1099

1098

1097

1096

1095

1094

1093

1092

1091

1090

1089

1088

1087

1086

1085

1084

1083

1082

1081

1080

1079

1078

1077

1076

1075

1074

1073

1072

1071

1070

1069

1068

1067

1066

1065

1064

1063

1062

1061

1060

1059

1058

1057

1056

1055

1054

1053

1052

1051

1050

1049

1048

1047

1046

1045

1044

1043

1042

1041

1040

1039

1038

1037

1036

1035

1034

1033

1032

1031

1030

1029

1028

1027

1026

1025

1024

1023

1022

1021

1020

1019

1018

1017

1016

1015

1014

1013

1012

1011

1010

1009

1008

1007

1006

1005

1004

1003

1002

1001

1000

999

998

997

996

995

994

993

992

991

990

989

988

987

986

985

984

983

982

981

980

979

978

977

976

975

974

973

972

971

970

969

968

967

966

965

964

963

962

961

960

959

958

957

956

955

954

953

952

951

950

949

948

947

946

945

944

943

942

941

940

939

938

937

936

935

934

933

932

931

930

929

928

927

926

925

924

923

922

921

920

919

918

917

916

915

914

913

912

911

910

909

908

907

906

905

904

903

902

901

900

899

898

897

896

895

894

893

892

891

890

889

888

887

886

885

884

883

8

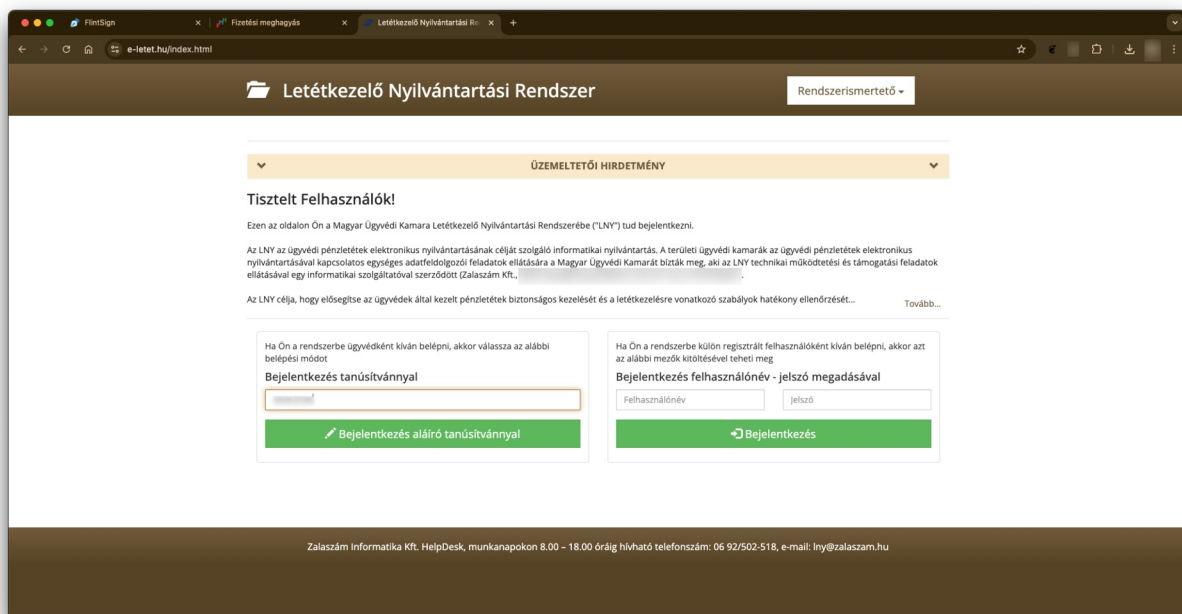
e-Letét

A rendszer használatának szoftveres és egyéb követelményei

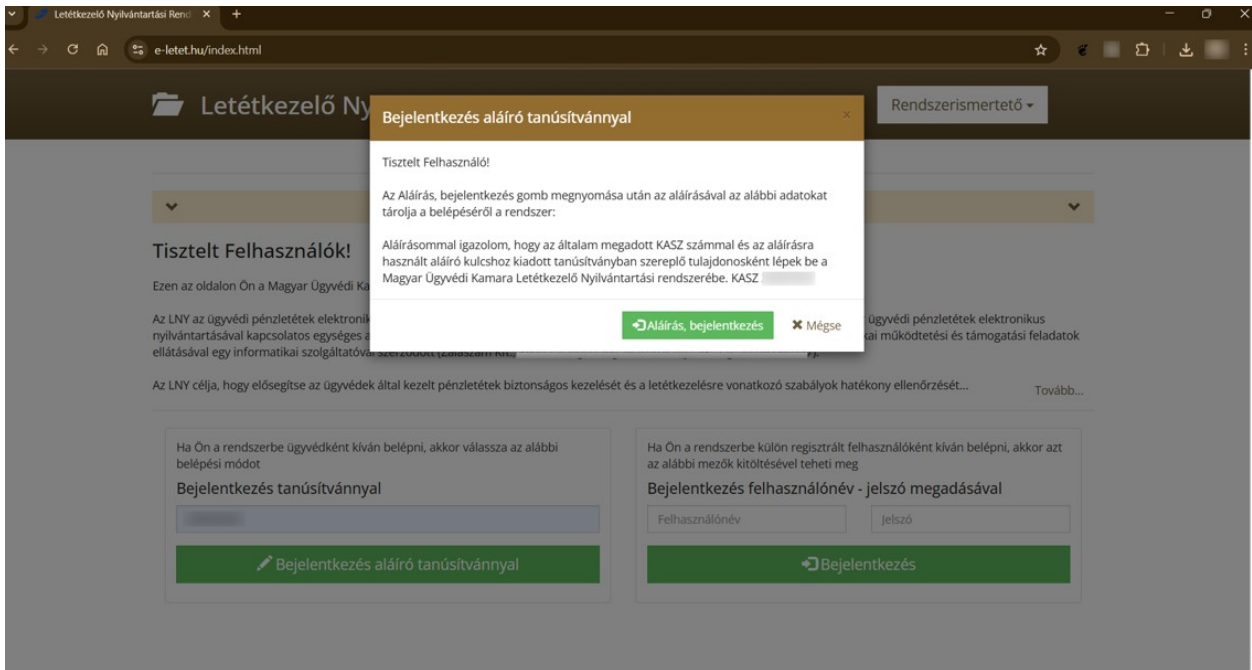
- Mire lesz szükségem?
 - Ügyfélkapu regisztráció és bejelentkezés
 - MicroSigner aláíró program telepítése -
https://download.microsigner.com/client/microsigner_setup.msi
 - A "GoSign Key Controller" program telepítésére a számítógépen
www.flintsign.hu Profilom / Beállítások / Aláírás beállítások / GoSign Key Controller telepítése
 - Érvényes FlintSign személyre szóló ügyvédi adatokat tartalmazó minősített elektronikus aláírási tanúsítványra

Lépések

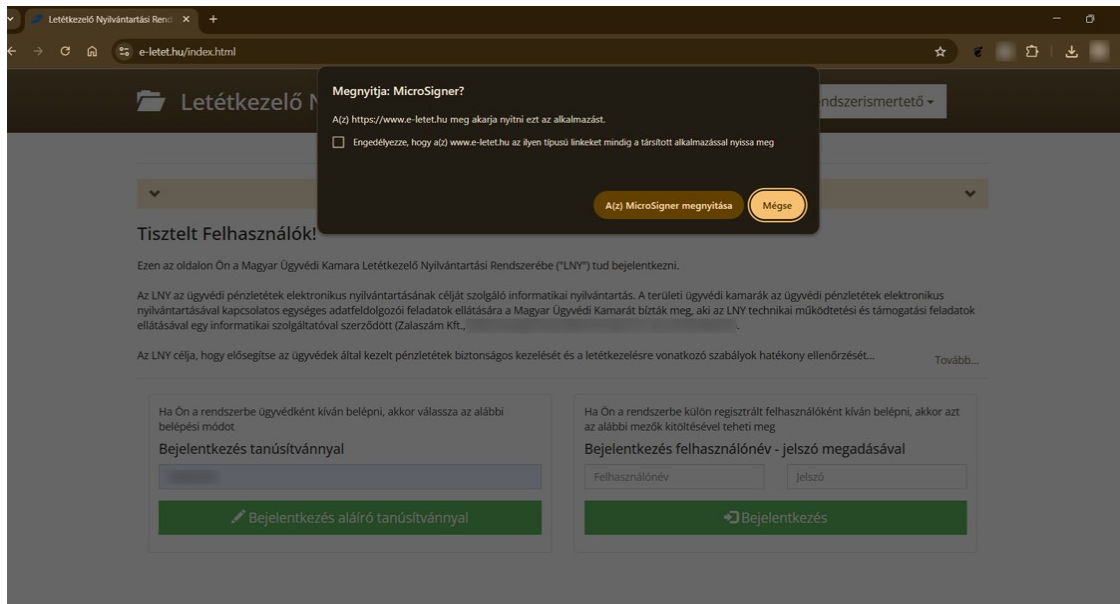
- Nyissuk meg a Letétkezelő rendszert - <https://www.e-letet.hu> Válasszuk a **Bejelentkezés aláíró tanúsítvánnyal** gombot!



- Válasszuk az **Aláírás, bejelentkezés** gombot!

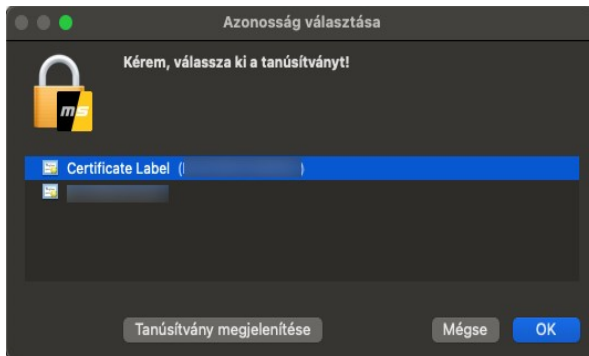


- Nyissuk meg a MicroSigner alkalmazást a **MicroSigner megnyitása** gombbal!

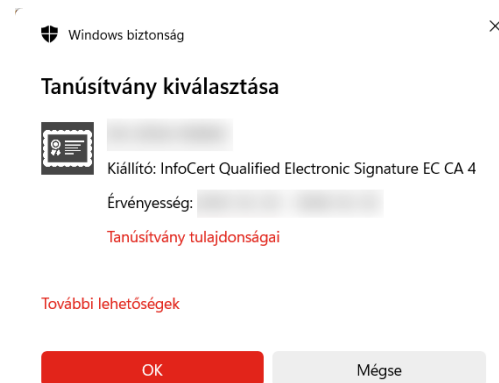


- Válasszuk ki az aláírási tanúsítványt!

Mac Op.

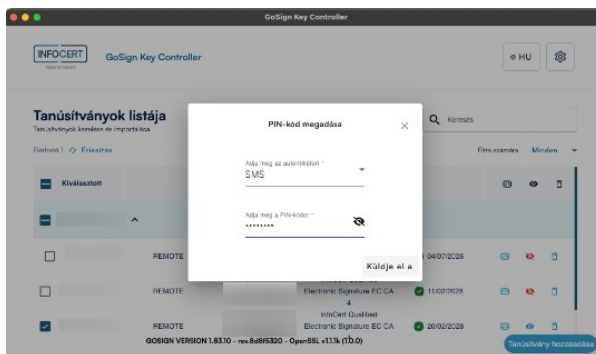


Windows

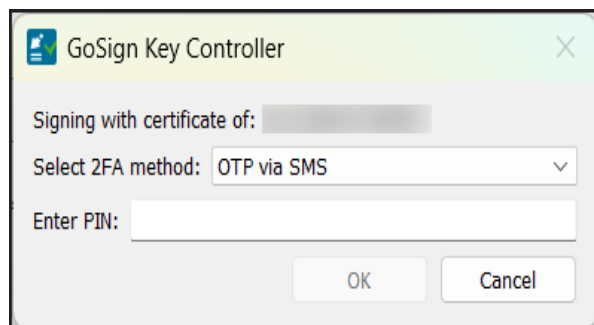


- A megnyíló GoSign Key Controller ablakban adjuk meg a FlintSign aláírási tanúsítványunk PIN kódját és írjuk be az SMS-ben kapott egyszer használatos PIN kódot.

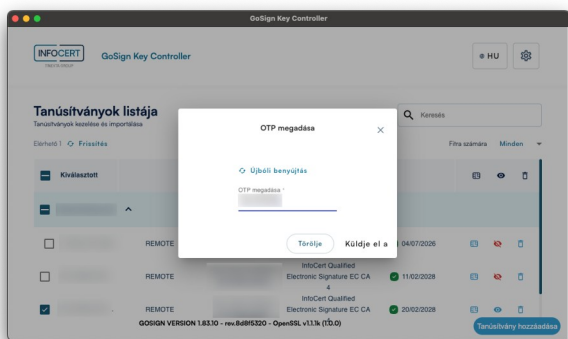
MacOS



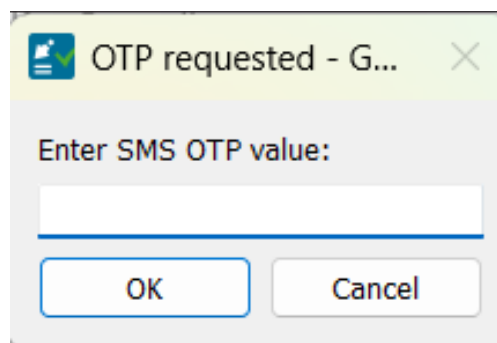
Windows



MacOS



Windows



- Bejelentkezve a Letétkezelő Nyilvántartási Rendszerbe kiválaszthatjuk a kívánt letétkezelési funkciókat.

 **Letétkezelő Nyilvántartási Rendszer**

 **Budapesti Ügyvédi Kamara**
1055 Budapest, Szalay utca 7.
Tel.: +36 1 353 0155; Fax.: +36 1 332 1385; E-mail: ugyfel@bpbar.hu

Bejelentkezve:
Azonosító:
E-mail:

[+ Letétbejelentés](#) [Saját letétek](#) [Lekérdezések](#) [Súgó](#) [Rendszerismertető](#)

Üdvözljük a Letétkezelő Nyilvántartási Rendszerben!
Kérjük válasszon a fenti menüpontok közül, vagy az alábbi kiemelt funkciók egyikét.


Letétbejelentés


Saját letétek

MNB ERA – MNB elektronikus rendszere hitelesített adatok fogadásához

A rendszer használatának szoftveres és egyéb követelményei

- Mire lesz szükségem?
 - Ügyfélkapu regisztráció és bejelentkezés
 - MNB Signer aláíró program telepítése -
https://era.mnb.hu/ERA.WEB/contents/digitalis_alairo
 - A “GoSign Key Controller” program telepítésére a számítógépen
www.flintsign.hu Profilom / Beállítások / Aláírás beállítások / GoSign Key Controller telepítése
 - Érvényes FlintSign személyre szóló ügyvédi adatokat tartalmazó minősített elektronikus aláírási tanúsítványra

- MNB ERA rendszerkövetelmények:
 - Microsoft Windows 10+ operációs rendszer
 - Microsoft Edge, Google Chrome web böngésző
 - Ajánlott minimális képernyő felbontás 1024x768

MNB ERA regisztráció

- Elsőként töltsük le az aláírási tanúsítványt .cer kiterjesztésű file-ként, mert a regisztrációnál erre a file-ra szükség lesz. A file-t itt lehet letölteni:
www.flintsign.hu, Profilom / Beállítások / Aláírás beállítások / Aláíró tanúsítvány / Tanúsítvány leöltése

- Regisztráljunk az ERA rendszerébe a bal oldali bejelentkezési adatok felület alatt található “Regisztráció” gombbal.

Regisztráció

Ezen a felületen kérheti regisztrációját az ERA (a Magyar Nemzeti Bank (MNB) elektronikus rendszere hitelesített adatok fogadásához) szolgáltatásainak használatához.

A regisztráció után Ön a Regisztrációs Adattapon megjelölt, és adminisztrátor esetében az MNB által, képviselő esetében az intézmény-szolgáltatás adminisztrátora által engedélyezett célokra veheti igénybe az ERA szolgáltatásait. Tanúsítványos regisztrációval digitális aláírással ellátott dokumentumokat juttathat el az MNB-hez, ügyfélkapus regisztrációval pedig karbantarthatja adatait.

Jelenleg az alábbi szolgáltatások érhetők el:

- Tőkepiaci bejelentések és közzétételek (a tőkepiacról szóló 2001. évi CXX. törvény (Tpt.) alapján)
- Jogszabályokban előírt jelentésállományok és azokhoz tartozó szöveges vagy táblázatos kiegészítések (KIR jelentések)
- Vevői folyószámla lekérdezés
- Felügyeleti bírság- és díjelőírások, valamint azok teljesítésének alakulásáról
- Hitel- és lízingtermékek adatszolgáltatása, azok igénybevételének kondícióiról, feltételeiről
- Betéti- és megtakarítási termékek adatszolgáltatása, azok igénybevételének kondícióiról, feltételeiről
- Az Országos Betétbiztosítási Alap (OBA) részére évente egyszer küldendő díjbevallási adatok, valamint az OBA által bekért dokumentumok, adatállományok beküldése
- Számlatermékek adatszolgáltatása, azok igénybevételének kondícióiról, feltételeiről

- Belépve a regisztrációs felületre fogadjuk el az Adatkezelési tájékoztatót, majd kattintsunk a **Tovább** gombra.

Adatkezelési tájékoztató

Ezúton tájékoztatjuk, hogy a regisztrációs adatlap kitöltése során az intézményi adminisztrátorra vonatkozó adatok megadásakor az intézmény, mint munkáltató által kezelt személyes adatokat továbbítja a Magyar Nemzeti Bank részére. Az információs önrendelkezési jogról és az információszabadságról szóló 2011. évi CXII. törvény 14. § a) pontja alapján az érintett jogosult arra, hogy az adatkezelés megkezdését megelőzően tájékoztatást kapjon az adatkezeléssel kapcsolatos minden tényről, így azok továbbításáról is.

A regisztráció megerősítése két évente szükséges az adatkezelési tájékoztató ismételt tudomásul-vételével.

A fentieket tudomásul veszem:

[Tovább >](#)

- A hitelesítés típusánál válasszuk a Tanúsítvány alapú hitelesítést, majd nyomjunk a **Tovább** gombra!

Kezdőlap ? i HU

Bejelentkezési adatok

- Belépés
- Belépés KAŰ-vel
- Regisztráció
- Elfelejtett jelszó

Információk

- Központi űrlapkereső
- ERA Oktató
- Meghatalmazás
- ÁNYK nyomtatvány letöltése
- SZŰF



Hitelesítés típusának kiválasztása

- Tanúsítvány alapú (Űrlapot beküldeni kizárólag tanúsítvány alapú regisztrációval lehetséges!)
- Központi Azonosítási Ügynök (Adatszolgáltatás teljesítésére nem alkalmas!)
- Felhasználónév-jelszó alapú

← Vissza

Tovább →

- Tanúsítvány alapú hitelesítéssel használható szolgáltatások
- Ügyfélkapus hitelesítéssel használható szolgáltatások
- Felhasználónév-jelszavas hitelesítéssel használható szolgáltatások

- Töltsük fel .cer kiterjesztésű tanúsítvány file-t, amit korábban a flintsign.hu oldalról letöltöttünk! Majd lépünk a **Tovább** gombra!

ERA - Étes

Kezdőlap ? i HU

Bejelentkezési adatok

- Belépés
- Belépés KAŰ-vel
- Regisztráció
- Elfelejtett jelszó

Információk

- Központi űrlapkereső
- ERA Oktató
- Meghatalmazás
- ÁNYK nyomtatvány letöltése
- ...

Tanúsítvány feltöltés



Bejelentő adatai

Kérem válassza ki a feltöltésre kerülő, tanúsítványtárból exportált .cer kiterjesztésű állományt!

Feltöltendő tanúsítvány

My_certificate.cer

Tallózás

← Vissza

Tovább →

- Tanúsítvány alapú hitelesítéssel használható szolgáltatások
- Ügyfélkapus hitelesítéssel használható szolgáltatások
- Felhasználónév-jelszavas hitelesítéssel használható szolgáltatások

- Töltsük ki az adatokat! Fontos, hogy a tanúsítványon szereplő adatokkal megegyező adatokat adjunk meg! Lépünk a **Tovább** gombra!

Bejelentő adatai

A tanúsítványon szereplő adatokkal megegyező adatokat adjon meg!

Vezetéknév *

Utónév *

Másodlagos utónév

Anyja családi neve *

Anyja utóneve *

Anyja másodlagos utóneve

Születési hely *

Születési dátum *

Állampolgárság * Magyarország

E-mail cím *

- A regisztráció utolsó lépéseként meg kell adni, hogy mely szervezet és szolgáltatások vonatkozásában igényeljük a regisztrációt.



Képviselet intézmény kiválasztása

Intézménynév

Törzsszám

Giro kód

Az intézmények és szolgáltatások kiválasztása, mely aktiválása után léphet be a rendszerbe.

Mindent elkövetünk azért, hogy csökkentsük szolgáltatásunkat nem kell megszakítania, ill. szolgáltatásunkra.

@Teszt Új Intézmény tesz új intézményének a tesz új intézményének a Magyarországi Fióktelepei+ (98765432) címre aktivációs kódot küld a rendszer, adazonáltal nem tudjuk garantálni, hogy hibák nem lehetnek hatással a

323teszt (43434343)

Ateszt Biztosító (78797879)

Ateszt külföldi tesztfelhasználónak (K88802349)

Kijelentjük, hogy semmiféle, a szolgáltatások használatából eredő probléma miatt felelősséget nem vállalunk.

- Az intézmény-szolgáltatás kiválasztását követően a Véglegesítés gomb megnyomásával véglegesíthetjük a regisztrációt. A regisztrációt egy e-mail-ben érkező aktiváló kóddal lehet aktiválni.

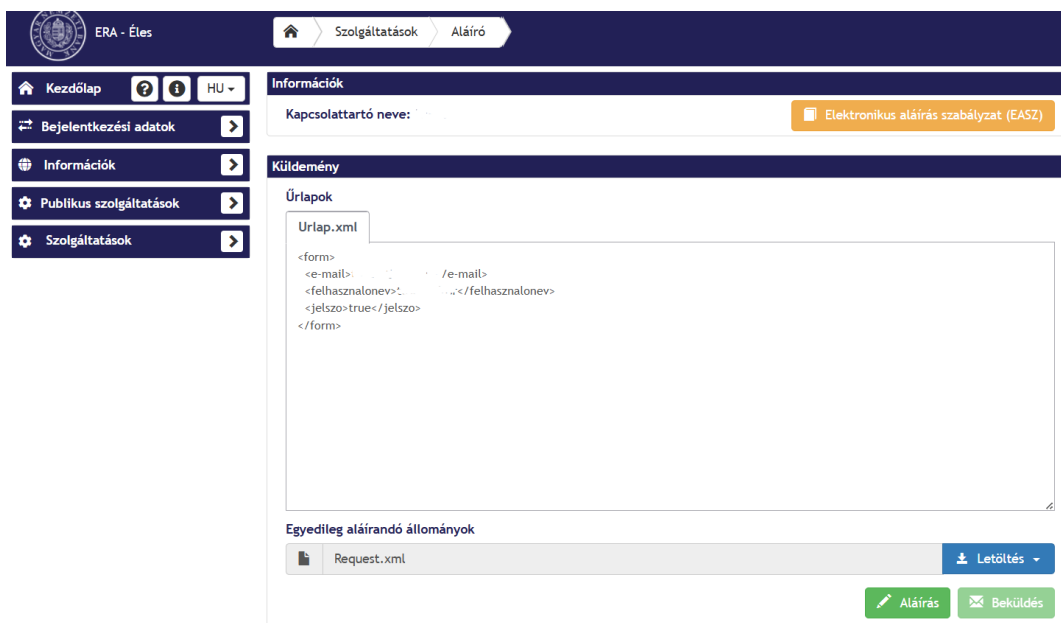
MNB ERA ügyintézés

Az MNB ERA ügyintézés során is szükség lesz az aláírási tanúsítványra. Ügyintézéskor űrlapot beküldeni ugyanis csak tanúsítvány alapú regisztrációval és elektronikus aláírással lehetséges.

- Első lépésben nyissuk meg a gépen a GoSign Key Controller alkalmazást!
- Lépünk be az ERA felületére és válasszuk ki a szolgáltatást, amit ügyintézni szeretnénk. Belépéskor válasszuk a tanúsítvány alapú belépést! Írjuk be az e-mail címet és felhasználónevet, majd nyomjunk a **Beküldés** gombra.
- Ezzel párhuzamosan nyissuk meg a gépünkön a GoSign Key Controller alkalmazást!

The screenshot shows the MNB ERA user interface. At the top left is the logo of the Ministry of Human Resources Management (MNB) and the text 'ERA - Étes'. To the right is a navigation bar with a home icon and the text 'Elfelejtett jelszó'. Below the logo is a sidebar menu with the following items: 'Kezdőlap', 'Bejelentkezési adatok', and 'Információk'. The 'Bejelentkezési adatok' menu is expanded, showing four options: 'Belépés', 'Belépés KAÜ-vel', 'Regisztráció', and 'Elfelejtett jelszó'. The 'Elfelejtett jelszó' option is selected. The main content area is titled 'Elfelejtett jelszó' and contains two radio buttons: 'Felhasználónév-jelszó alapú' (unselected) and 'Tanúsítvány alapú (Űrlapot beküldeni kizárólag tanúsítvány alapú regisztrációval lehetséges!)' (selected). Below the radio buttons is the text 'Kérjük, adja meg a szükséges információkat!'. There are two input fields: 'E-mail' and 'Felhasználónév'. Below the 'Felhasználónév' field is a 'Beküldés' button.

- Az űrlap aláírásához alul válasszuk a zöld **Aláírás** gombot!



ERA - Éles

Szolgáltatások Aláíró

Kezdőlap HU

Bejelentkezési adatok

Információk

Publikus szolgáltatások

Szolgáltatások

Információk

Kapcsolattartó neve: Elektronikus aláírás szabályzat (EASZ)

Küldemény

Űrlapok

Urlap.xml

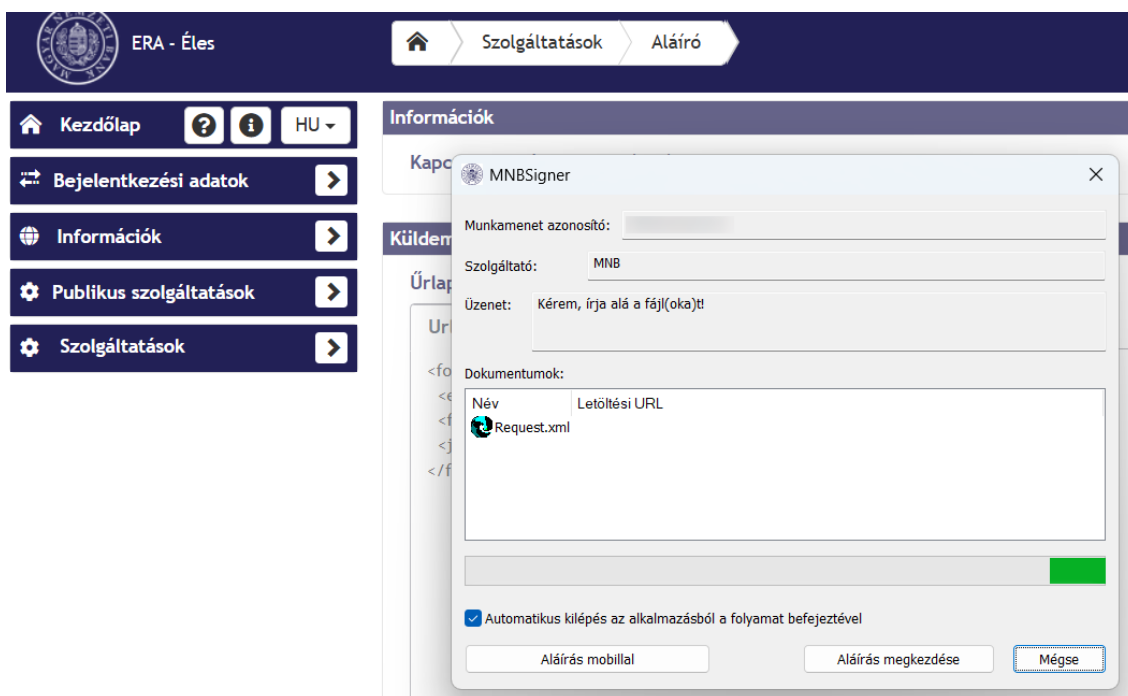
```
<form>
<e-mail> /e-mail>
<felhasznalonev> /felhasznalonev>
<jelszo>true</jelszo>
</form>
```

Egyedileg aláírandó állományok

Request.xml Letöltés

Aláírás Beküldés

- A felugró MNB Signer ablakban kattintsunk az **Aláírás megkezdése** gombra!



ERA - Éles

Szolgáltatások Aláíró

Kezdőlap HU

Bejelentkezési adatok

Információk

Publikus szolgáltatások

Szolgáltatások

Információk

Kapcsolattartó neve: MNB

Küldemény

Űrlapok

Urlap.xml

MNB Signer

Munkamenet azonosító:

Szolgáltató: MNB

Üzenet: Kérem, írja alá a fájl(oka)t!

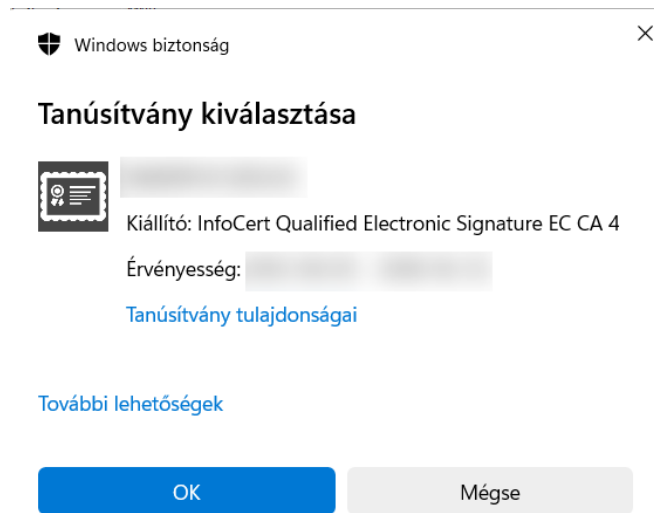
Dokumentumok:

Név	Letöltési URL
Request.xml	

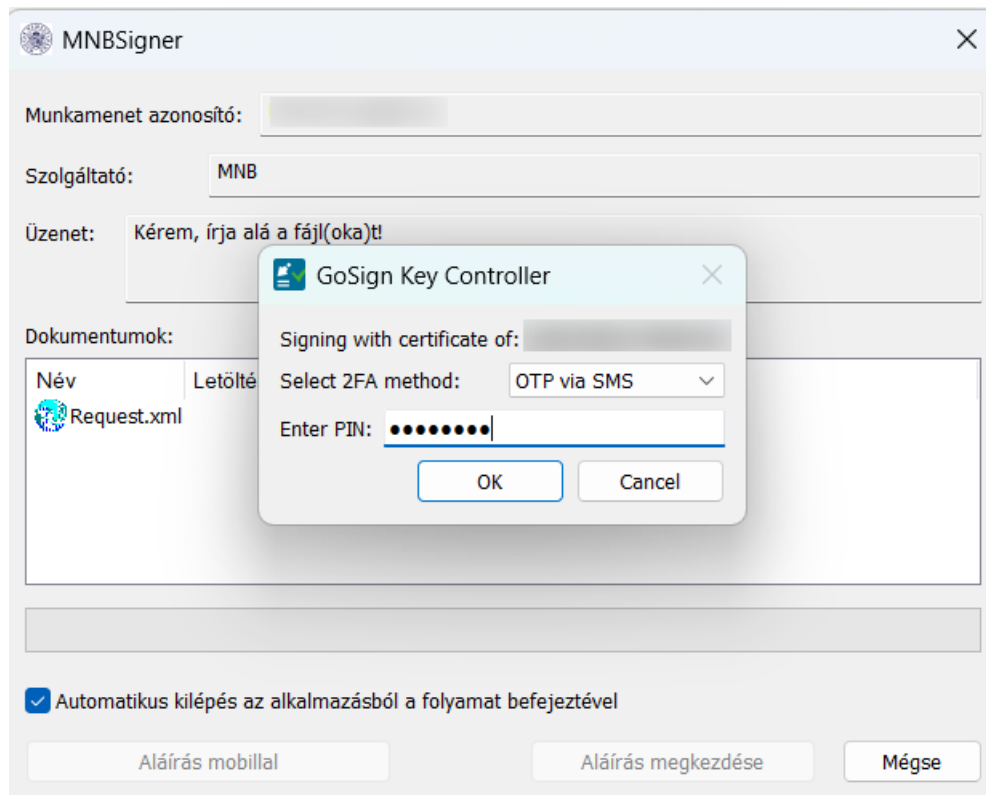
Automatikus kilépés az alkalmazásból a folyamat befejeztével

Aláírás mobilal Aláírás megkezdése Mégse

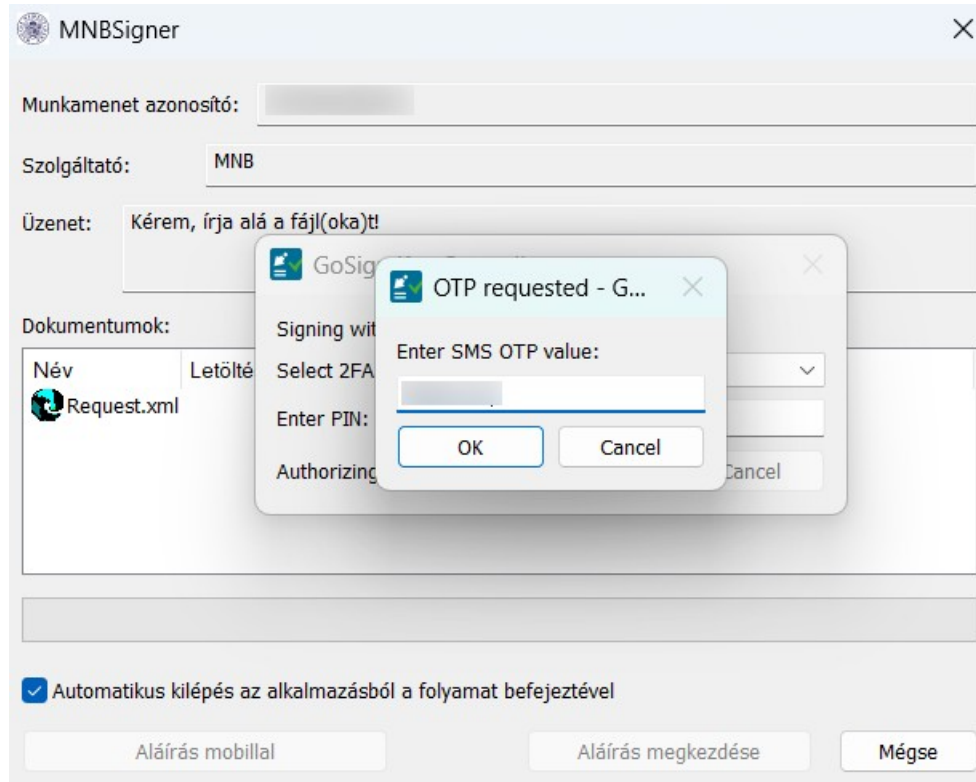
- Válasszuk ki az aláírási tanúsítványt!



- Adjuk meg az aláírási PIN kódot!



- Adjuk meg a telefonra érkező egyszer használatos SMS kódot és kattintsunk az OK gombra!



- Sikeres aláírás után az aláírás mellett egy pipa látható. A Beküldés gombbal beküldheted az aláírt űrlapot és véglegesítheted a folyamatot.



HBNY – Hitelbiztosítéki Nyilvántartás

A rendszer használatának szoftveres és egyéb követelményei

- Mire lesz szükségem?
 - MicroSigner aláíró program telepítése -
https://download.microsigner.com/client/microsigner_setup.msi
 - A “GoSign Key Controller” program telepítésére a számítógépen
www.flintsign.hu Profilom / Beállítások / Aláírás beállítások / GoSign Key Controller telepítése
 - Érvényes FlintSign személyre szóló minősített elektronikus aláírási tanúsítványra

Lépések

- Nyissuk meg a MOKK HBNY rendszerét (<https://hbny.mokk.hu>)! Kattintsunk a **Regisztráció** -ra!

The screenshot shows a web browser window with the URL hbny.mokk.hu/#x. The page header includes the logo of the Magyar Országos Közjegyzői Kamara (Hungarian National Public Notary Chamber) and the text "MAGYAR ORSZÁGOS KÖZJEGYZŐI KAMARA". The main content area is titled "Bejelentkezés" (Registration) and "Keresés" (Search). It features a quote: "A hitelbiztosítéki nyilvántartás nyilvános, tartalmát az interneten bárki ingyen, személyazonosság nélkül megtekintheti." (PtK. 5:112.§ (2)). Below this, it lists legal references: "2013. évi CCXXI. törvény a hitelbiztosítéki nyilvántartásról" and "18/2014. (III. 13.) KIM rendelet". There is also a link to "A MOKK tájékoztatói". On the right side, there is a registration form titled "Bejelentkezés" with fields for "Felhasználónév:" and "Jelszó:". A checkbox is checked, with the text: "A Magyar Országos Közjegyzői Kamara által közzétett felhasználói szabályzat tartalmát megismertem és azt magamra nézve kötelezőnek fogadom el." Below the form are buttons for "Belépés aláírás nélkül" and "Aláírás". At the bottom, there are sections for "HÍREK, INFORMÁCIÓK" and "GYIK" (FAQ), with a link to "Milyen feltételei vannak a rendszer használatának?".

- Adjuk meg az e-mail címünket, amivel regisztrálni kívánunk!

MAGYAR ORSZÁGOS KÖZJEGYZŐI KAMARA

Bejelentkezés Keresés **Regisztráció 1** ✕

Regisztráció hitelbiztosítéki nyilvántartás

Email:

OK

A regisztráció első lépése a felhasználói fiók létrehozása.

1. A megadott e-mail címre a rendszer néhány percen belül automatikusan levelet küld. Kattintson a levélben olvasható linkre, hogy ezzel a email cím létezését vizsgálja.
2. A regisztráció ezután a személyes adatok megadásával folytatható.

- A regisztráció folytatásához szükséges e-mail-t elküldi a rendszer a megadott e-mail címünkre.

MAGYAR ORSZÁGOS KÖZJEGYZŐI KAMARA

Bejelentkezés Keresés **Regisztráció 1** ✕

Regisztráció hitelbiztosítéki nyilvántartás

A regisztráció folytatásához szükséges email-t a(z) címre elküldtük.

OK

A regisztráció első lépése a felhasználói fiók létrehozása.

1. A megadott e-mail címre a rendszer néhány percen belül automatikusan levelet küld. Kattintson a levélben olvasható linkre, hogy ezzel a email cím létezését vizsgálja.
2. A regisztráció ezután a személyes adatok megadásával folytatható.

- Kattintsunk az e-mail-ben kapott **H.b.ny regisztráció aktiválása** linkre!

H.b.ny. regisztráció > Beérkező levelek x

noreply.hbn@mokk.hu

9:48 (3 perccel ezelőtt)

címzett: én ▾

Tisztelt Ügyfelünk!

Az Ön e-mail címével a Magyar Országos Közjegyzői Kamara által üzemeltetett hitelbiztosítéki nyilvántartásban regisztrációt kezdeményeztek. (Ha a regisztrációt nem ön kezdeményezte, akkor ezt az email-t tekintse tárgyitalannak.)

Regisztrációját az alábbi linkre kattintva aktiválhatja és a regisztrációt a személyes adatok megadásával folytathatja.

[H.b.ny. regisztráció aktiválása](#)

Ha az ön által használt e-mail kliensből a fenti link nem használható, akkor az alábbi címet a böngésző címsorába másolva folytathatja a regisztrációt.

<https://hbny.mokk.hu/activation?emc=UsCBWbIH&uid=56622749>

Ez a rendszer által generált, automatikus értesítő levél, kérjük, ne válaszoljon rá.

Üdvözlettel: MOKK - Hbny. rendszer

- A **Regisztráció 2.** felületen adjuk meg a személyes adatainkat! A regisztráció véglegesítéséhez (közjegyzői azonossági nyilatkozat) figyelmesen olvassa el a jobb oldali lépéseket! Az adatok kitöltése után kattintsunk az **Aláírás** gombra!

MAGYAR ORSZÁGOS KÖZJEGYZŐI KAMARA

Bejelentkezés
Keresés
Regisztráció 2. x

Felhasználó regisztrációja (2.)

Felhasználónév: szilvia.radvanyi@gmail.com

Jelszó:

Név:

Születési név:

Születési dátum:

Születési hely:

Anyja neve:

Cím:

A felhasználói szabályzatot elolvastam és tudomásul vettem

A meghatalmazotti nyilatkozatok kizárása a Hbnytv. 10.§ (4) szerint

zálogjogosult bizományos minőségét az erre való kijelölést tartalmazó közokirattal vagy teljes bizonyító erejű magánokirattal igazolja /Hbnytv. 5.§(4)

+ állandó képviselt
OK - jóváhagyás aláírás nélkül Aláírás

1. A regisztráció folytatásához kérjük figyelmesen és pontosan töltsé ki az űrlapon szereplő adatokat. (Ha állandó képviselőként regisztrál, a "+ állandó képviselt" gombra kattintással megadhatja a képviselt személy vagy szervezet adatait is. A bekért adatok alapján először egy keresés történik a már regisztrált személyek/szervezetek között, majd találat esetén az adatok betöltődnek az űrlapra. Kérjük, ellenőrizze ezek helyességét! Ha nincs találat, akkor az űrlapon a képviselt személy adatai is kitöltendők.)

a) Ha aláíró karttyával nem rendelkezik, akkor az adatok tárolásához válassza az "OK - jóváhagyás aláírás nélkül" gombot.

b) Ha rendelkezik aláíró karttyával, az aláíráshoz és az adatok tárolásához válassza az "Aláírás" gombot.

2. A regisztrációs adatok tárolása után a regisztráció befejezéséhez - bármely közjegyzői irodában - azonossági nyilatkozatot kell tennie, amelyben igazolásra kerülnek a regisztráció során megadott adatok, valamint - állandó képviselő esetében - a képviseleti jog.

3. Kérjük, ügyeljen az adatok helyes megadására, mert az azonossági nyilatkozat megtételének alkalmával a program csak technikai lehetőséget biztosít a közjegyző számára az adatok javítására, a javítás jogi lehetőségének értelmezése viszont a közjegyző hatáskörébe tartozik.

- Engedélyezzük a MicroSigner megnyitását, majd a data.xml file-t kijelölve kattintsunk az **Alírás megkezdése** gombra!

MicroSigner

Munkamenet azonosító: 2hxufe3k4gbn2

Szolgáltató: MOKK - HBN

Üzenet: Kérjük írja alá a dokumentumot.

Dokumentumok:

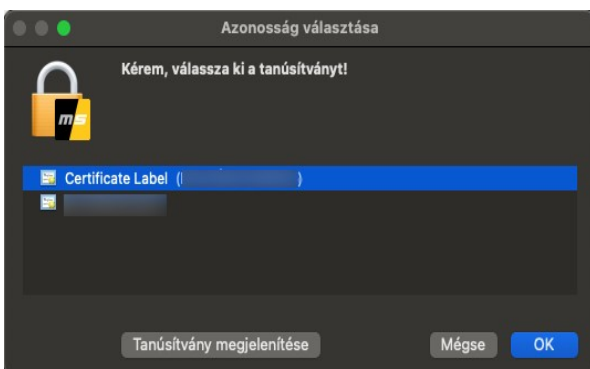
Név	Letöltési URL
data.xml	

Automatikus kilépés az alkalmazásból a folyamat befejeztével

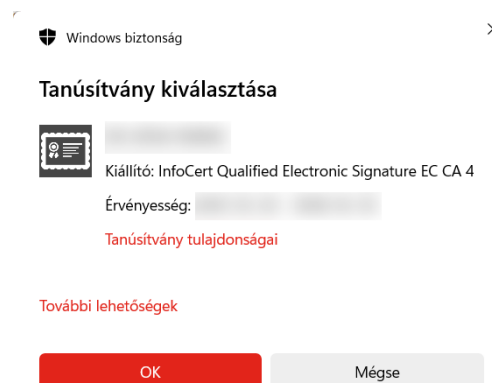
Alírás mobillal Alírás megkezdése Mégse

- Válasszuk ki a tanúsítványt az aláíráshoz!

Mac Op.



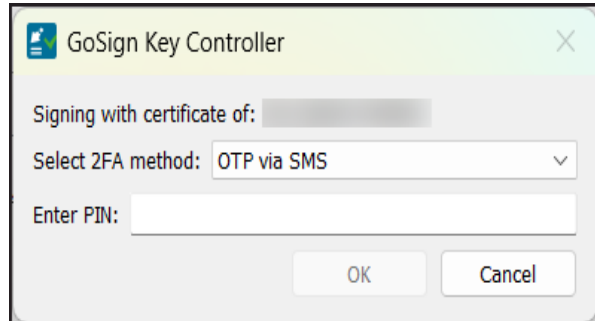
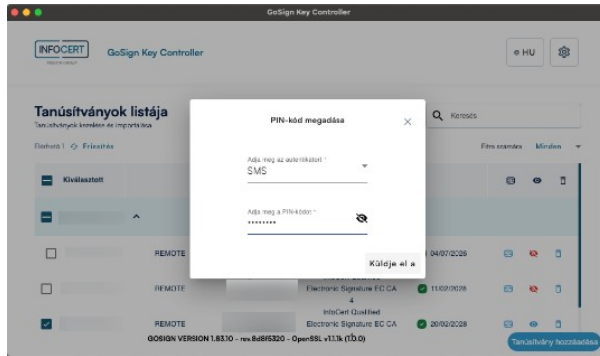
Windows



- A megnyíló GoSign Key Controller ablakban adjuk meg a FlintSign aláírási tanúsítványunk PIN kódját és írjuk be az SMS-ben kapott egyszer használatos PIN kódot.

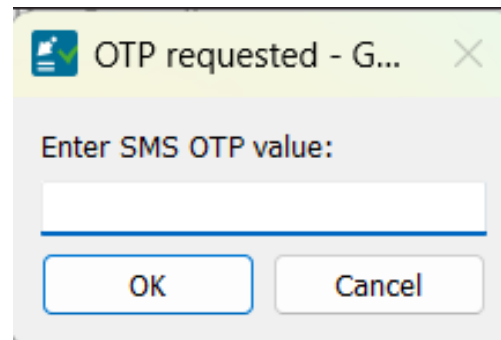
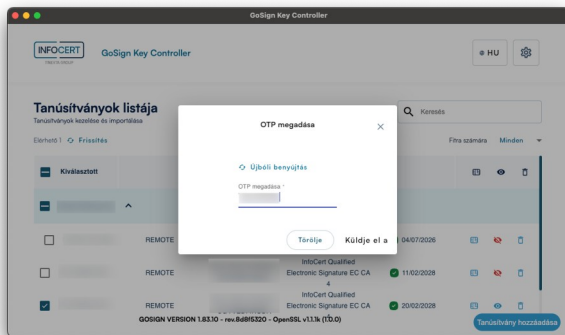
MacOS

Windows



MacOS

Windows



- Sikeres regisztráció után (regisztrációs adatok megadása fenti leírás alapján + közjegyzői azonossági nyilatkozat megtétele) a kezdő képernyőn felhasználói e-mail címünk és jelszó megadásával aláírással be tudunk lépni a HBNY felületére.

MAGYAR ORSZÁGOS KÖZJEGYZŐI KAMARA

Bejelentkezés

"A hitelbiztosítéki nyilvántartás nyilvános, tartalmát az interneten bárki ingyen, személyazonosság nélkül megtekintheti." (Ptk. 5:112.§ (2))

2013. évi CCXXI. törvény a hitelbiztosítéki nyilvántartásról

18/2014. (III. 13.) KIM rendelet

A MOKK tájékoztatói

HÍREK, INFORMÁCIÓK

2025

Regisztráció

hitelbiztosítéki nyilvántartás

Bejelentkezés

Felhasználónév:

Jelszó:

A Magyar Országos Közjegyzői Kamara által közzétett felhasználói szabályzat tartalmát megismerem és azt magamra nézve kötelezőnek fogadom el.

elfelejtett jelszó...

Belépés aláírás nélkül

Aláírás

GYIK

Milyen feltételei vannak a rendszer használatának?

- A HBNY felületére belépve használjuk az **Ügyfél menü**-t az ügyintézéshez!

MAGYAR ORSZÁGOS KÖZJEGYZŐI KAMARA

Ügyfél menü

Kijelentkezés

Aktuális információk

Keresés

"A hitelbiztosítéki nyilvántartás nyilvános, tartalmát az interneten bárki ingyen, személyazonosság nélkül megtekintheti." (Ptk. 5:112.§ (2))

2013. évi CCXXI. törvény a hitelbiztosítéki nyilvántartásról

18/2014. (III. 13.) KIM rendelet

A MOKK tájékoztatói

HÍREK, INFORMÁCIÓK

2025

Nincs közlemény 2025-ben.

2024

2023

2022

2021

2020

2019

2018

2017

2016

GYIK

Milyen feltételei vannak a rendszer használatának?

- Ha nyilatkozatot kíván tenni, akkor rendelkezzen minősített elektronikus aláírás létrehozásához alkalmas infrastruktúrával. A rendszer jelenleg a Microsec Zrt., a NetLock Kft, és a NISZ Zrt. által kibocsátott minősített aláírást létrehozó eszközzel készített és időbélyeggel ellátott aláírást tud elfogadni. (Elektronikus aláíró kártya hiányában online nyilatkozat megtételére nincs mód, de a rendszerüzenetek és iratok megtekinthetők.)

- Rendelkezzen a Unicredit Bank Zrt. által elfogadott - Internetes fizetés lebonyolítására alkalmas - bankkártyával.

- A rendszer használatának feltétele, hogy az ügyfél az erre a célra rendszeresített felületen regisztráljon és közjegyző előtt a Hbnvtv. 4.§(4) szerint azonossági nyilatkozatot tegyen).

A regisztráció költsége:

Az azonossági nyilatkozat előterjesztéséért a közjegyzői díjszabásról szóló 22/2018. (VIII. 23.) IM rendelet (a továbbiakban: Díjrendelet) 35. §

VIEKR

A VIEKR (Végrehajtási Iratok Elektronikus Kézbesítési Rendszere) rendszerben történő ügyintézés kizárólag autentikációs tanúsítvánnyal használható. A KAÜ-s (DÁP) belépés lehetőséggel - amit 2026-ra ígértek a kormányzati szervek - az aláírási funkciók is elérhetővé válnak. Jelenleg e-papír-ral történő ügyintézésre van lehetőség.

Illetékigazolás

Az <https://illetekigazolas.allamkincstar.gov.hu/> rendszerében a FlintSign aláírási tanúsítvánnyal történő ügyintézés még nem elérhető, az illetékigazolási rendszer üzemeltető cége dolgozik a FlintSign aláírási tanúsítvány elfogadásának informatikai fejlesztésével. Jelenleg a fizetes.im.gov.hu oldalon van lehetőség illeték befizetési ügyintézésre.